



บันทึกข้อความ



ส่วนราชการ สำนักบริหารกลาง (ฝ่ายทรัพยากรมนุษย์ โทร.135, IP Phone 152121)

ที่ ทส 1401/10338

วันที่ 30 กันยายน 2565

เรื่อง สรุปจำนวนผู้ปฏิบัติงานเงินเดือนและค่าจ้าง ณ วันที่ 30 กันยายน 2565

เรียน ผู้อำนวยการ

สำนักบริหารกลางได้จัดทำข้อมูลเกี่ยวกับจำนวนผู้ปฏิบัติงาน องค์การอุตสาหกรรมป่าไม้ ได้แก่ พนักงาน, พนักงานปฏิบัติการ, พนักงานสัญญาจ้าง และพนักงานปฏิบัติการสัญญาจ้าง รวมทั้งค่าใช้จ่ายประจำเดือน (เงินเดือนและค่าจ้าง) ณ วันที่ 30 กันยายน 2565 สรุปได้ดังนี้

ประเภทผู้ปฏิบัติงาน	ยอดยกมา ณ 31 ส.ค. 65		จ้างใหม่	บรรจุ		เหตุผลที่ออกจากงาน				สรุปจำนวน ณ 30 ก.ย. 65	
	จำนวน (คน)	เงินเดือน/ค่าจ้าง (บาท)		เพิ่ม	ลด	ลาออก/เลิกจ้าง	ให้ออก/ไล่ออก	เสียชีวิต	เกษียณอายุ	จำนวน (คน)	เงินเดือน/ค่าจ้าง (บาท)
ผอ.อป.	1	190,000.00								1	190,000.00
รอง.ผอก.	3	238,350.00								3	238,350.00
พнг.	778	21,717,300.00								778	21,717,300.00
พปก.	392	7,288,650.00		1		1				392	7,286,750.00
พสจ.	37	559,070.00								37	559,070.00
พปจ.	107	1,188,590.00	5							111	1,226,650.00
รวม	1,318	31,181,960.00	5	1	-	1	-	-	-	1,322	31,218,120.00

หมายเหตุ : 1. จ้างใหม่ 5 คน

- พปจ. ส.บก., ออป.เหนือบน 5 คน

2. บรรจุ 1 คน

- พปก. (ชั้น 6) ออป.เหนือบน 1 คน

3. ลาออก 1 คน

- พปก. (ชั้น 4) ส.บก. 1 คน

4. แต่งตั้ง/เลื่อนระดับ 6 คน

- ผจก. (ระดับ 7) ส.คช. 1 คน

- ทน. (ระดับ 6) ออป.เหนือบน, ออป.ใต้, ส.คช. 3 คน

- พนง. (ระดับ 5) ออป.กลาง 2 คน

5. ค่าใช้จ่าย (ย้อนหลัง 3 เดือน)

- 31 ก.ค. 65 31,234,040.00 ค่าใช้จ่าย เพิ่มขึ้น 40,600.00 คิดเป็น 0.1302%

- 31 ส.ค. 65 31,181,960.00 ค่าใช้จ่าย ลดลง 52,080.00 คิดเป็น 0.1667%

- 30 ก.ย. 65 31,218,120.00 ค่าใช้จ่าย เพิ่มขึ้น 36,160.00 คิดเป็น 0.1160%

จึงเรียนมาเพื่อโปรดทราบและเห็นควรแจ้ง ส.บง., ส.วป. และ ส.นผ. เพื่อทราบและดำเนินการในส่วนที่เกี่ยวข้อง

- ทราบ

- 1/11/65, 1/11/65, 1/11/65

ทราบ/ดำเนินการในส่วนที่เกี่ยวข้อง

(นายธีระยุทธ กลัดพรหม)

ผู้อำนวยการสำนักบริหารกลาง

No Gift Policy ทส.โปร่งใสและเป็นธรรม

(นางสุกัญญา จันทร์ทอง)

ผู้อำนวยการองค์การอุตสาหกรรมป่าไม้

- 3 ต.ค. 2565

นายประสิทธิ์ เกิดไธ

รองผู้อำนวยการ

องค์การอุตสาหกรรมป่าไม้

รับที่ 11608 10518/ป.

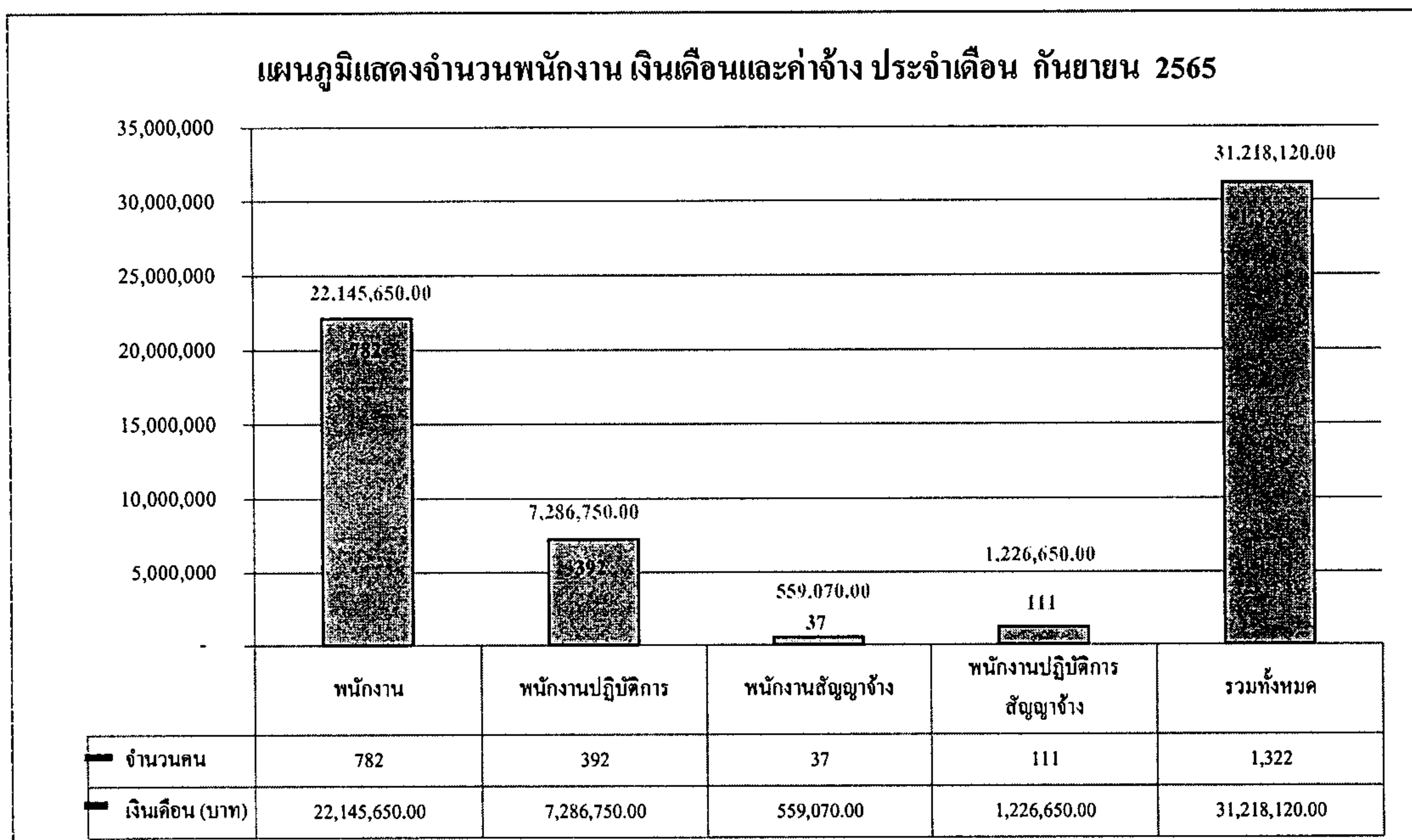
- 3 ต.ค. 2565

10610/ค

สรุปจำนวนผู้ปฏิบัติงาน (จำแนกตามประเภท)

ประจำเดือน กันยายน 2565

รายการ	จำนวนคน	เงินเดือน (บาท)
พนักงาน	782	22,145,650.00
พนักงานปฏิบัติการ	392	7,286,750.00
พนักงานสัญญาจ้าง	37	559,070.00
พนักงานปฏิบัติการสัญญาจ้าง	111	1,226,650.00
รวมทั้งหมด	1,322	31,218,120.00



ข้อมูลโดย

งานทะเบียนประวัติ ส่วนบริหารทรัพยากรมนุษย์

ฝ่ายทรัพยากรมนุษย์ สำนักบริหารกลาง

30 กันยายน 2565

สรุปจำนวนผู้ปฏิบัติงาน องค์การอุตสาหกรรมป่าไม้

สังกัด	พนักงาน			พนักงานปฏิบัติการ			ผู้ปฏิบัติงานสัญญาจ้าง						เพศ		จำนวน (คน)	ค่าใช้จ่าย(บาท)	เฉลี่ย/คน
	จำนวน (คน)	เงิน (บาท)	เฉลี่ย/คน	จำนวน (คน)	เงิน (บาท)	เฉลี่ย/คน	พนักงานสัญญาจ้าง			พนักงานปฏิบัติการสัญญาจ้าง			ชาย	หญิง			
							จำนวน (คน)	เงิน (บาท)	เฉลี่ย/คน	จำนวน (คน)	เงิน (บาท)	เฉลี่ย/คน					
อ.อ.ป.	5	492,980.00	98,596.00	0	-	-	0	-	-	0	-	-	5	0	5	492,980.00	98,596.00
ส.บ.ก.	39	1,236,300.0	31,700.00	11	200,430.00	18,220.91	3	45,000.00	15,000.00	1	10,150.00	10,150.00	28	26	54	1,491,880.00	27,627.41
ส.ต.ส.	15	451,450.0	30,096.67	0	-	-	0	-	-	1	13,790.00	13,790.00	6	10	16	465,240.00	29,077.50
ส.บ.ง.	32	853,440.0	26,670.00	0	-	-	2	30,000.00	15,000.00	0	-	-	5	29	34	883,440.00	25,983.53
ส.น.ม.	18	585,190.0	32,510.56	0	-	-	0	-	-	1	15,000.00	15,000.00	5	14	19	600,190.00	31,588.95
ส.ก.น.	10	297,510.0	29,751.00	1	16,350.00	16,350.00	0	-	-	0	-	-	7	4	11	313,860.00	28,532.73
ส.ว.ป.	30	919,170.0	30,639.00	0	-	-	3	45,000.00	15,000.00	0	-	-	14	19	33	964,170.00	29,217.27
ส.ส.ต.	20	599,410.0	29,970.50	0	-	-	0	-	-	0	-	-	8	12	20	599,410.00	29,970.50
อ.อ.บ.	168	4,576,350.0	27,240.18	71	1,289,820.00	18,166.48	3	45,000.00	15,000.00	33	364,110.00	11,033.64	204	71	275	6,275,280.00	22,819.20
อ.อ.ล.	90	2,293,780.0	25,486.44	51	965,060.00	18,922.75	4	60,000.00	15,000.00	12	133,790.00	11,149.17	117	40	157	3,452,630.00	21,991.27
อ.อ.น.	96	2,629,670.0	27,392.40	53	962,920.00	18,168.30	3	45,000.00	15,000.00	19	211,570.00	11,135.26	126	45	171	3,825,380.00	22,509.71
อ.อ.อ.	102	2,796,580.0	27,417.45	40	799,360.00	19,984.00	11	165,000.00	15,000.00	6	64,440.00	10,740.00	105	54	159	3,825,380.00	24,058.99
อ.อ.ต.	84	2,201,310.0	26,206.07	51	934,830.00	18,330.00	4	55,150.00	13,787.50	12	133,010.00	11,084.17	99	52	151	3,324,300.00	22,015.23
ส.ค.พ.	73	2,212,510.0	30,308.36	114	2,117,980.00	18,578.77	4	68,920.00	17,230.00	26	280,790.00	10,799.62	171	46	217	4,680,200.00	21,567.74
รวม	782	22,145,650.00	28,319.25	392	7,286,750.00	18,588.65	37	559,070.00	136,017.50	111	1,226,650.00	11,050.90	900	422	1,322	31,218,120.00	23,614.31

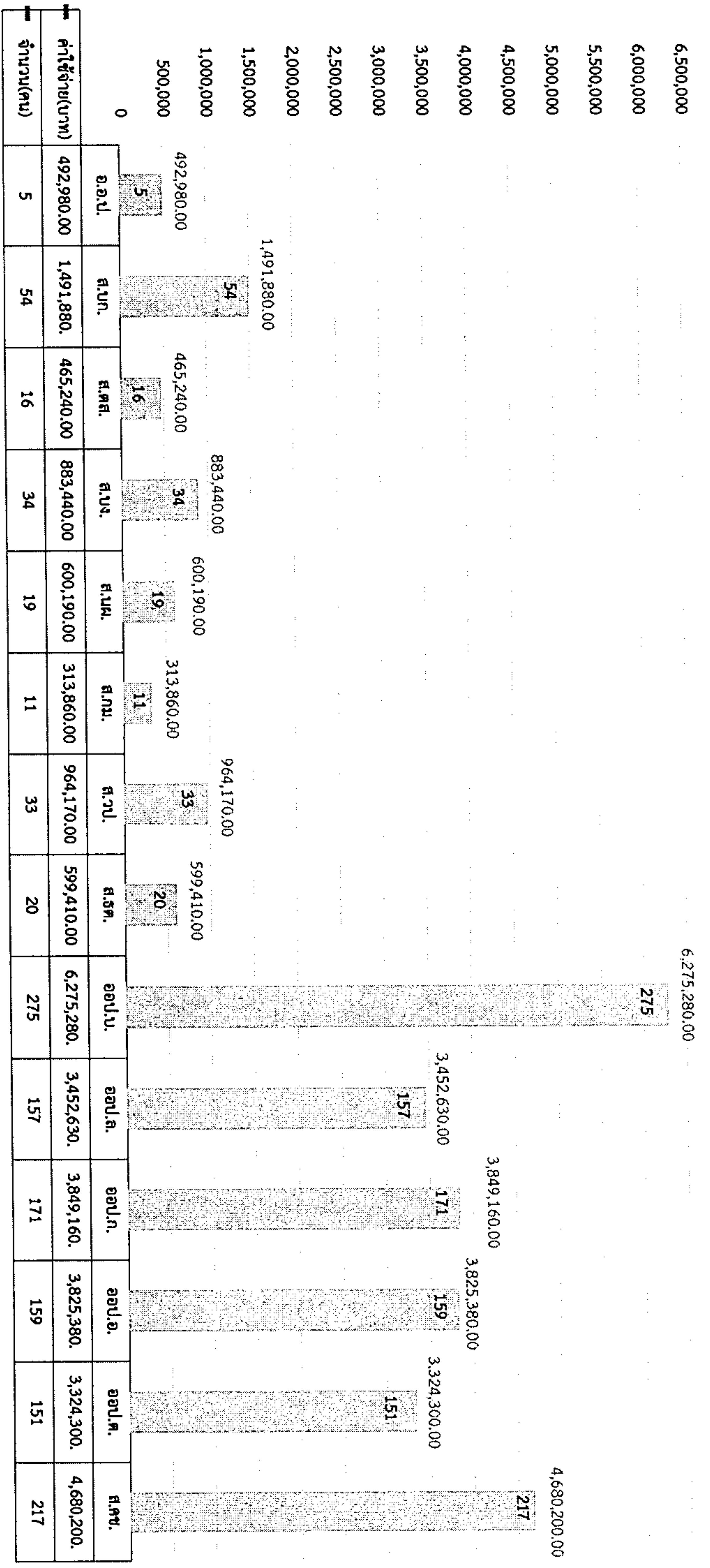
ข้อมูลโดย

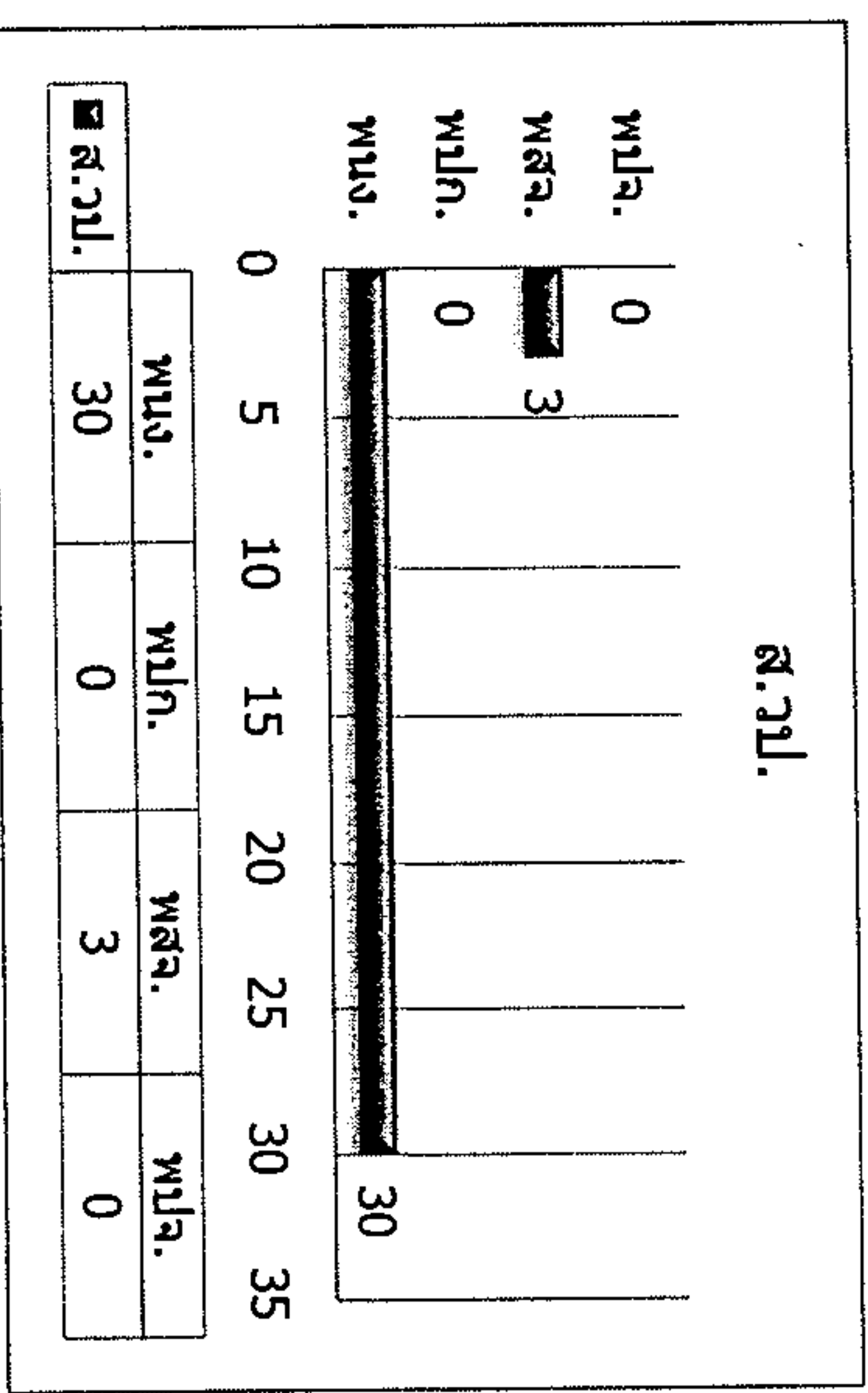
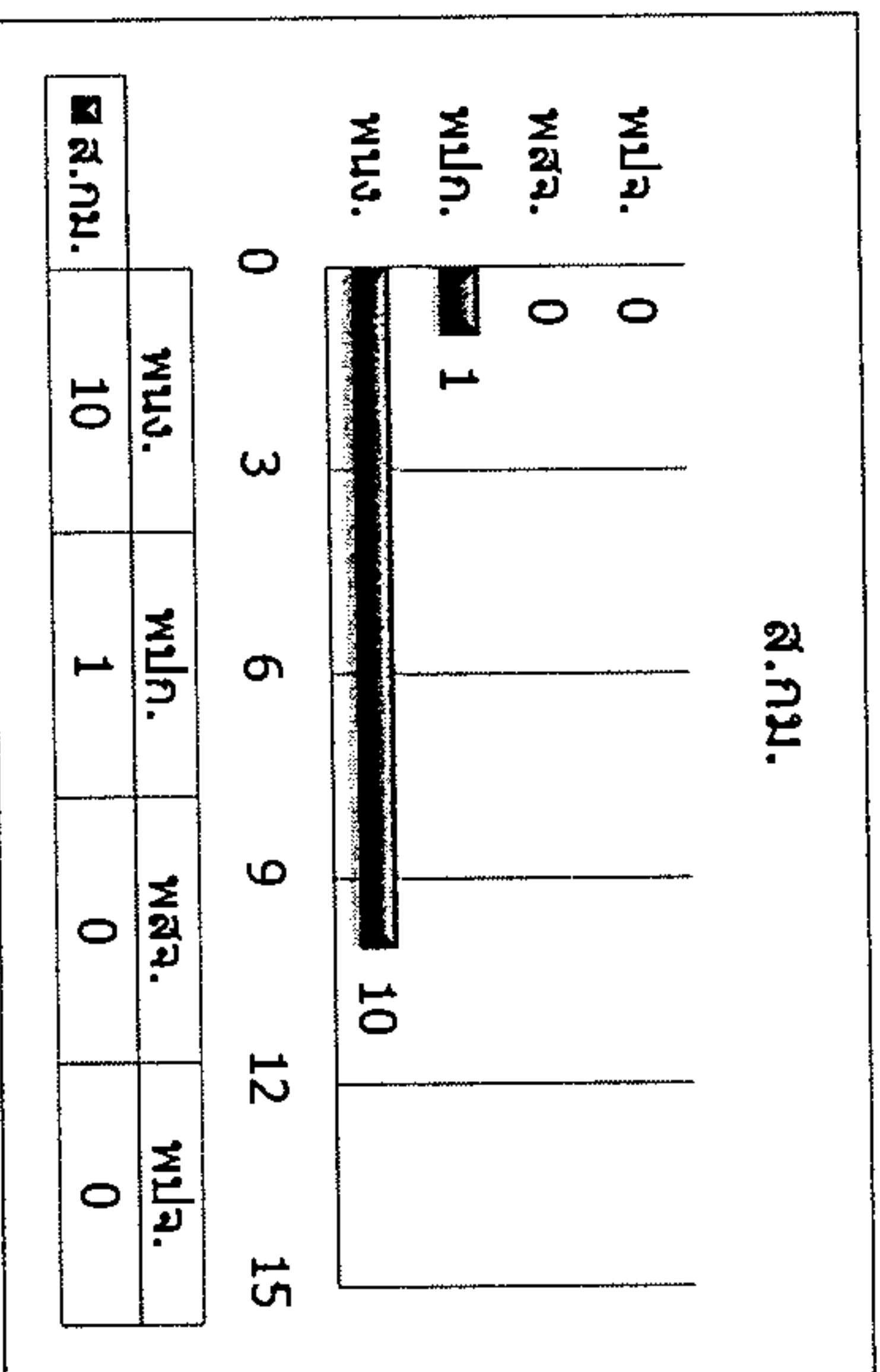
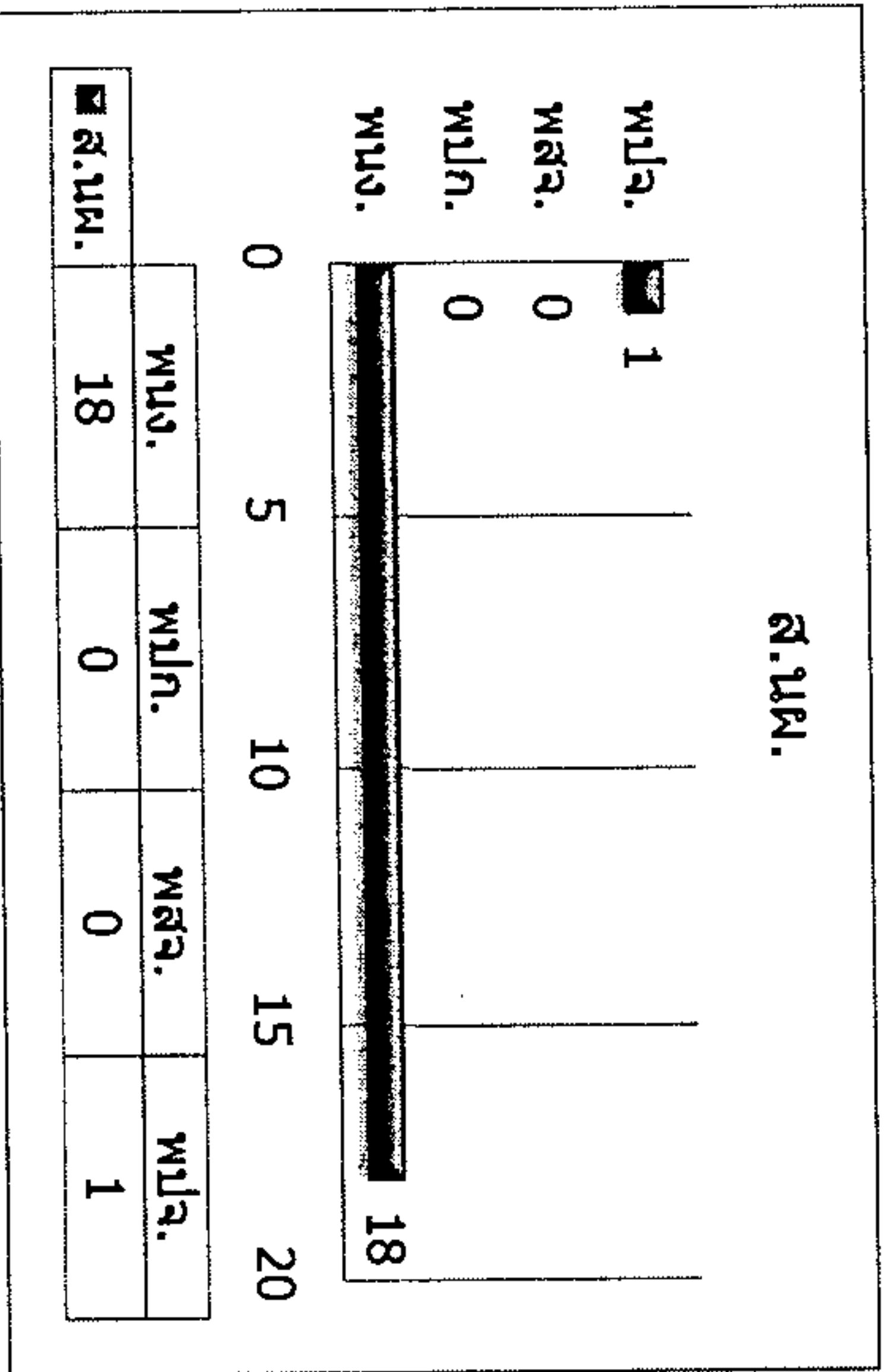
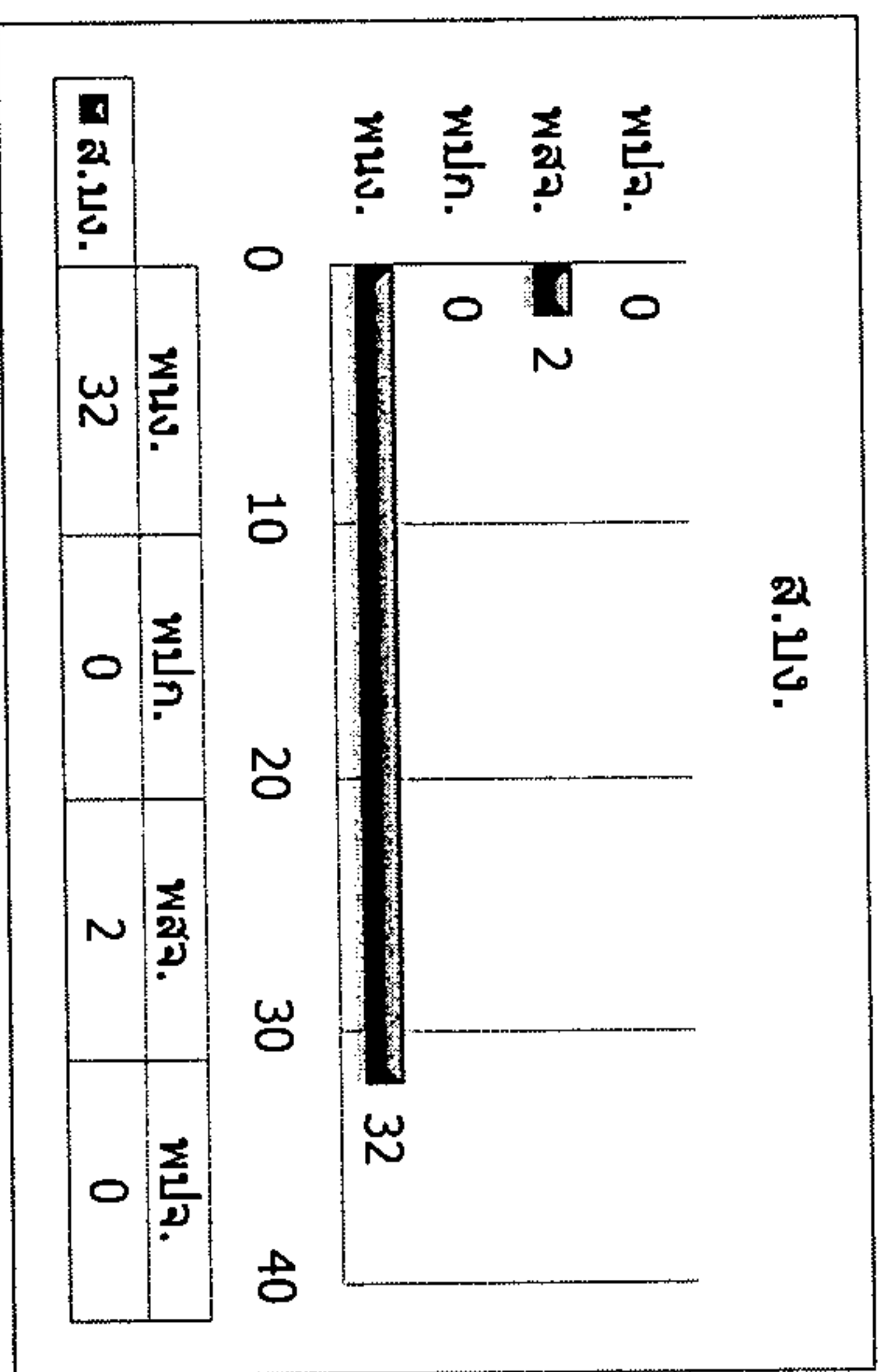
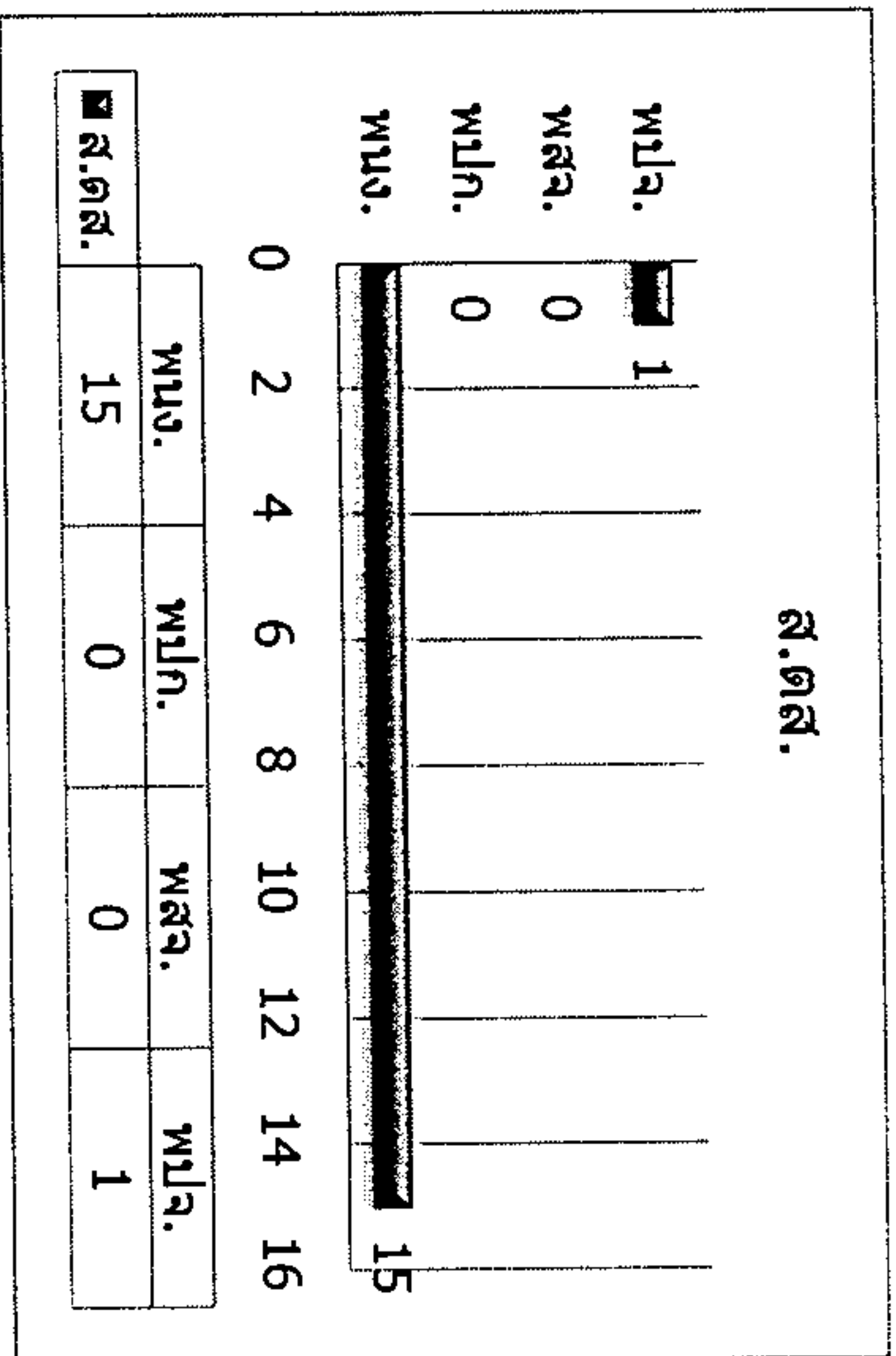
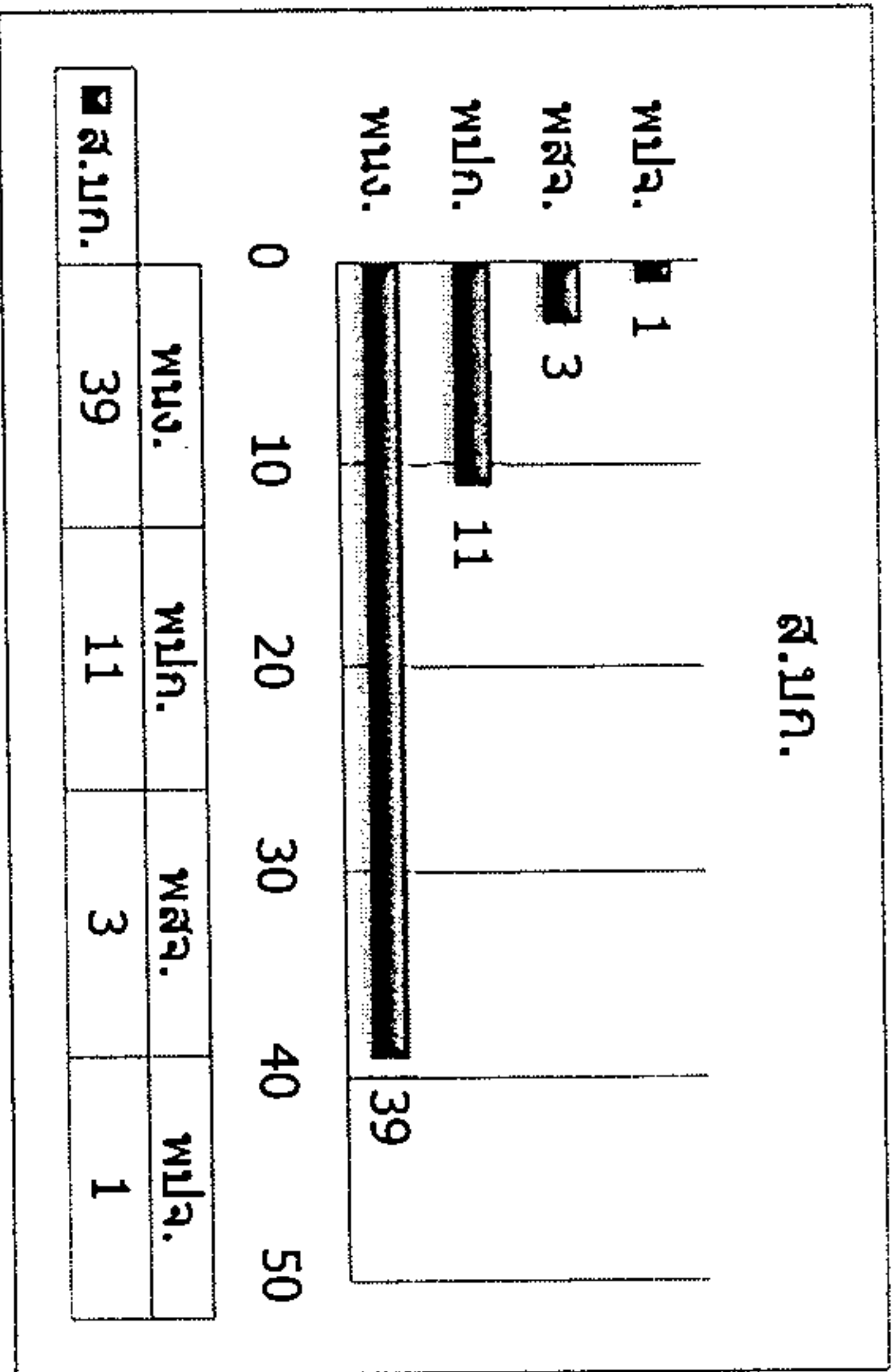
งานทะเบียนประวัติ ส่วนบริหารทรัพยากรมนุษย์

ฝ่ายทรัพยากรมนุษย์ สำนักบริหารกลาง

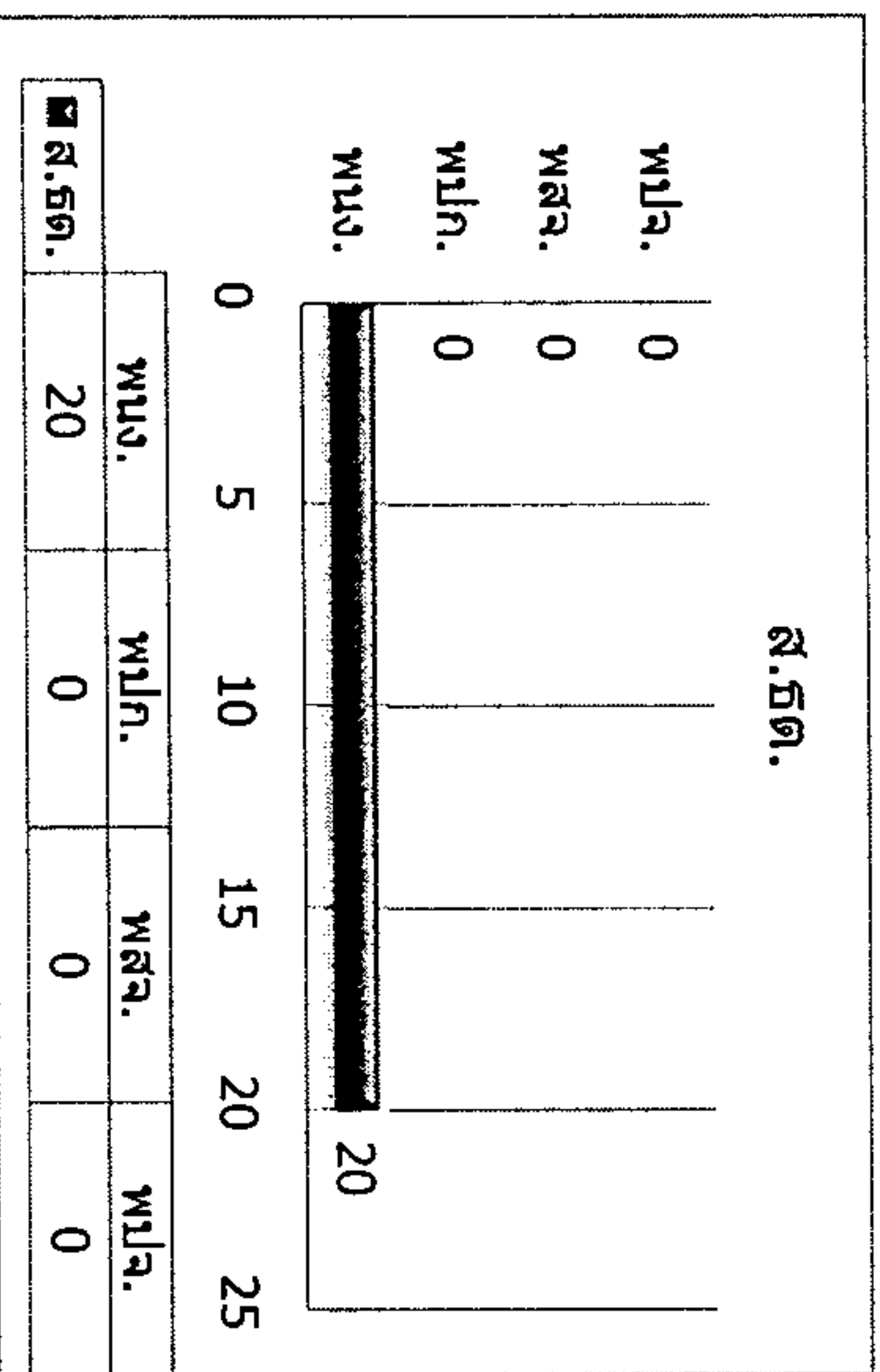
30 กันยายน 2565

แผนภูมิแสดงจำนวนผู้ปฏิบัติงานและเงินเดือน/ค่าจ้างขององค์กรอุตสาหกรรมป่าไม้
ประจำเดือน กันยายน 2565

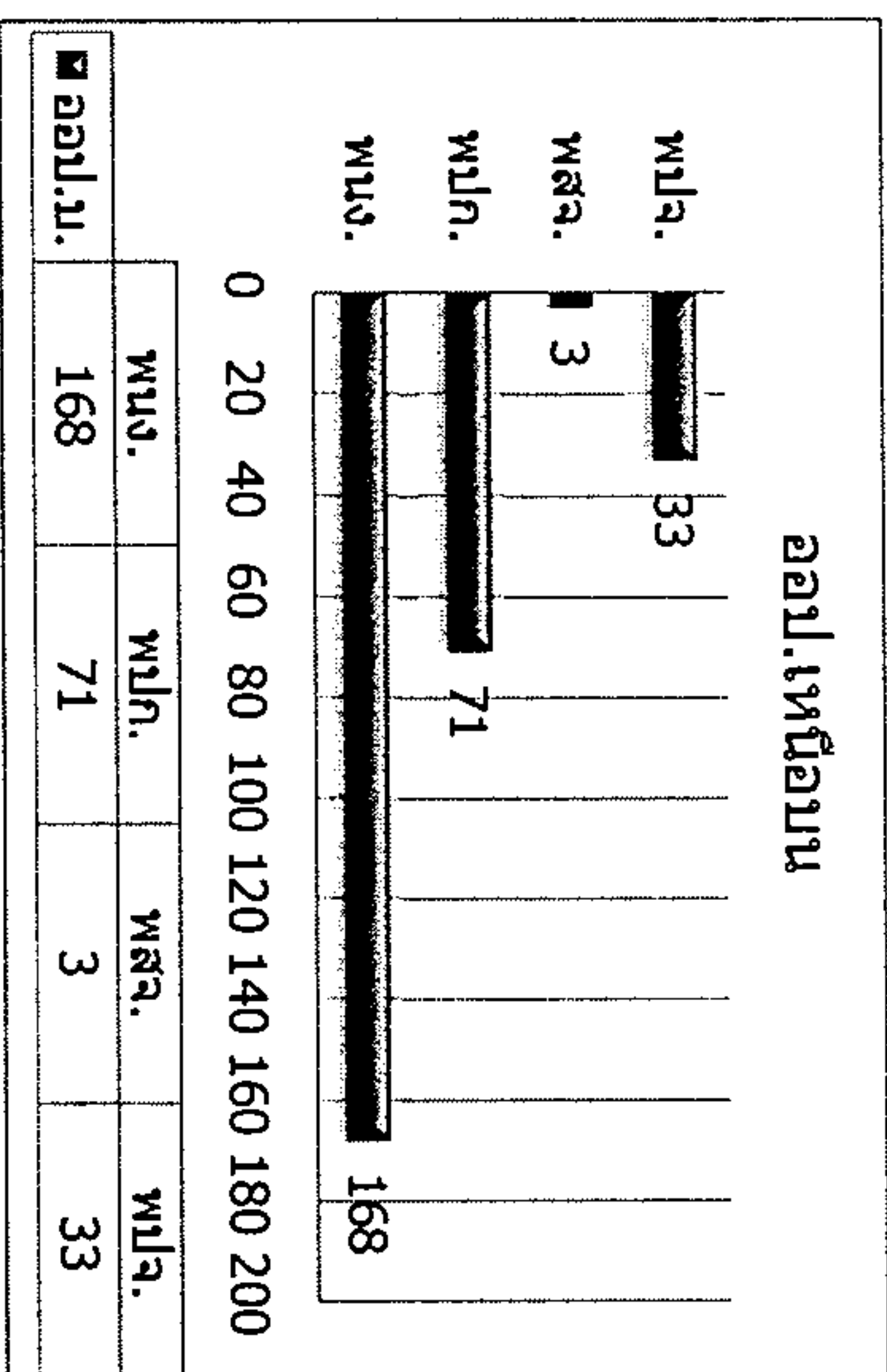




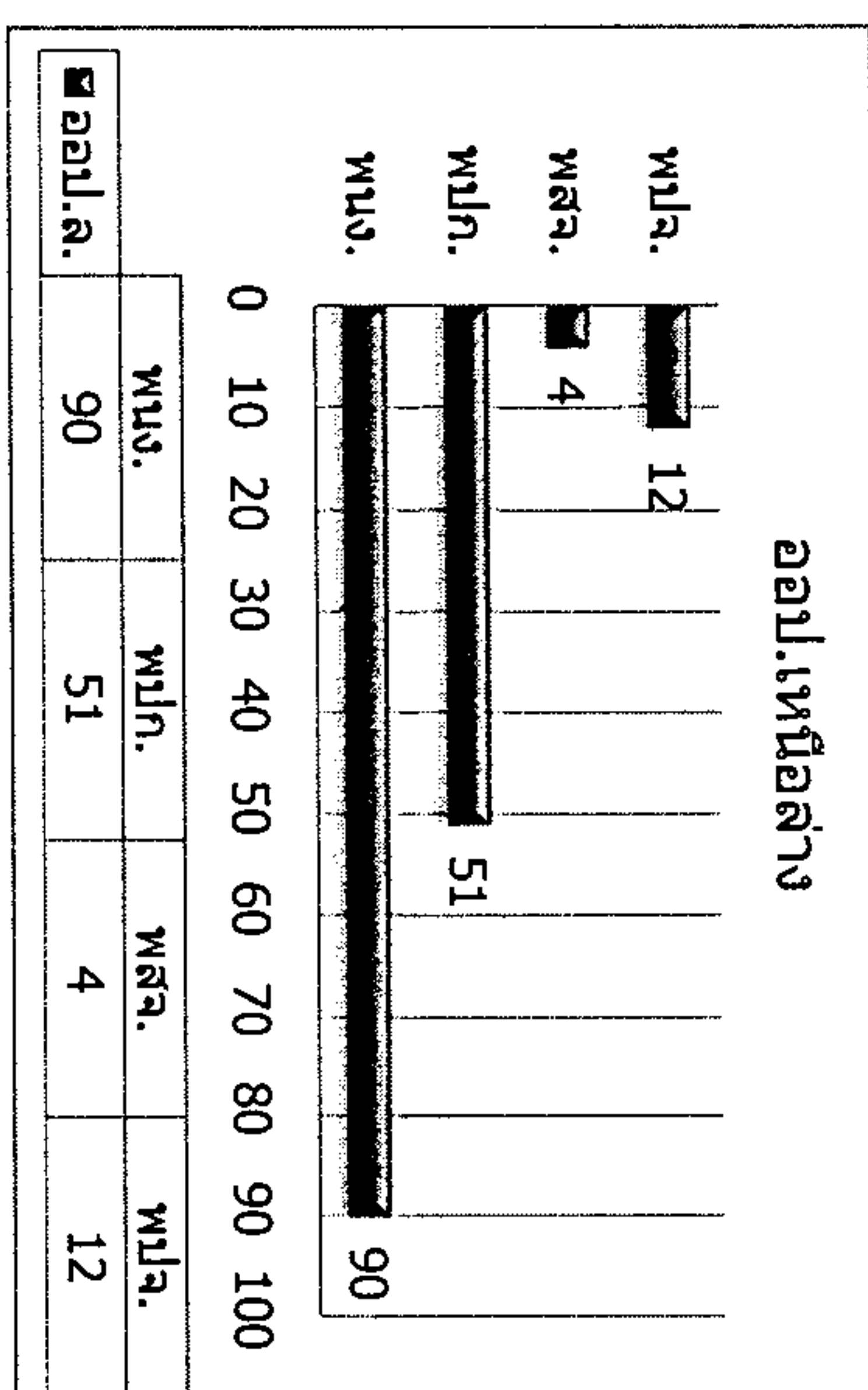
ส.ศ.ต.



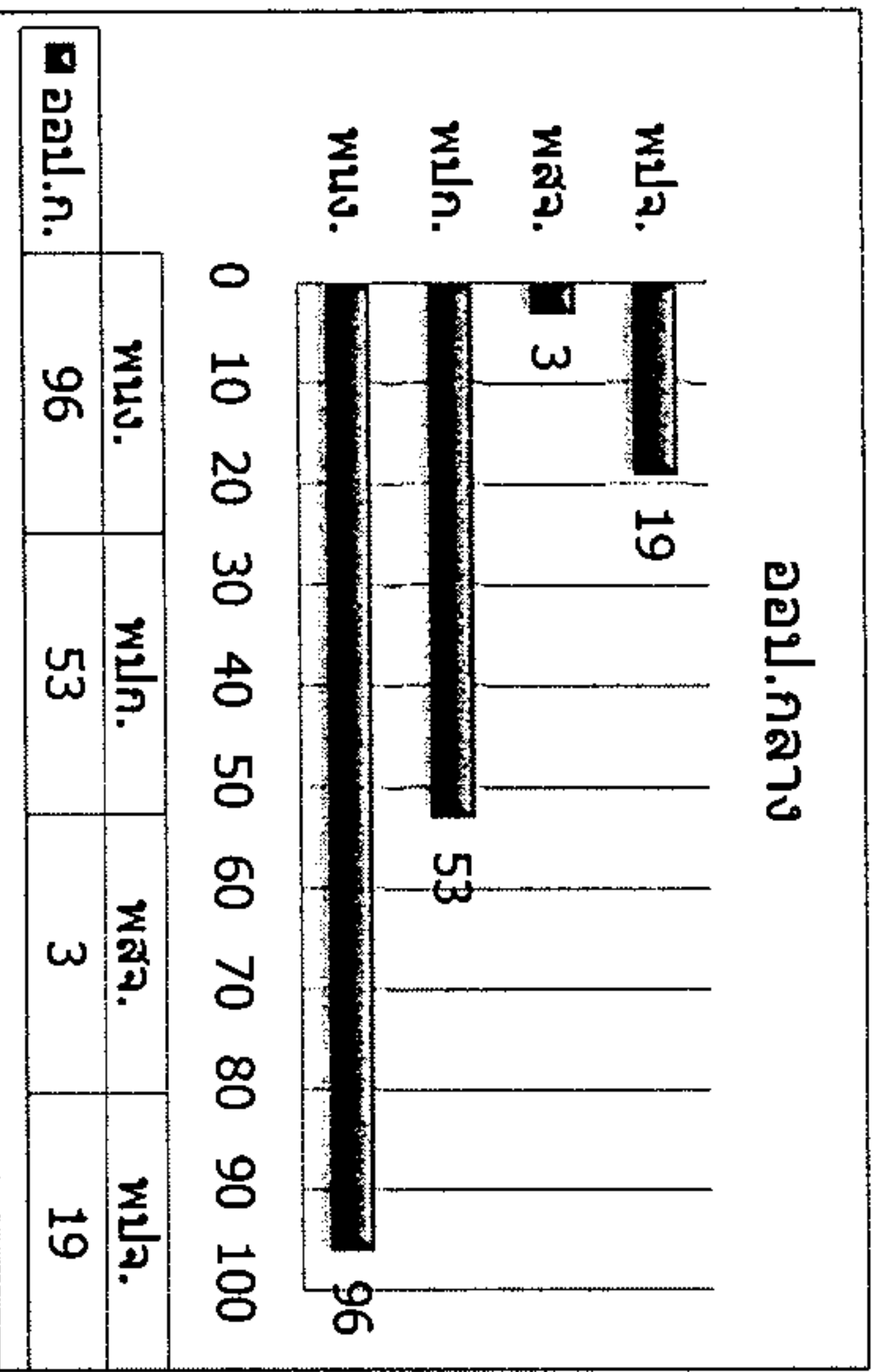
ออป.เหนือถนน



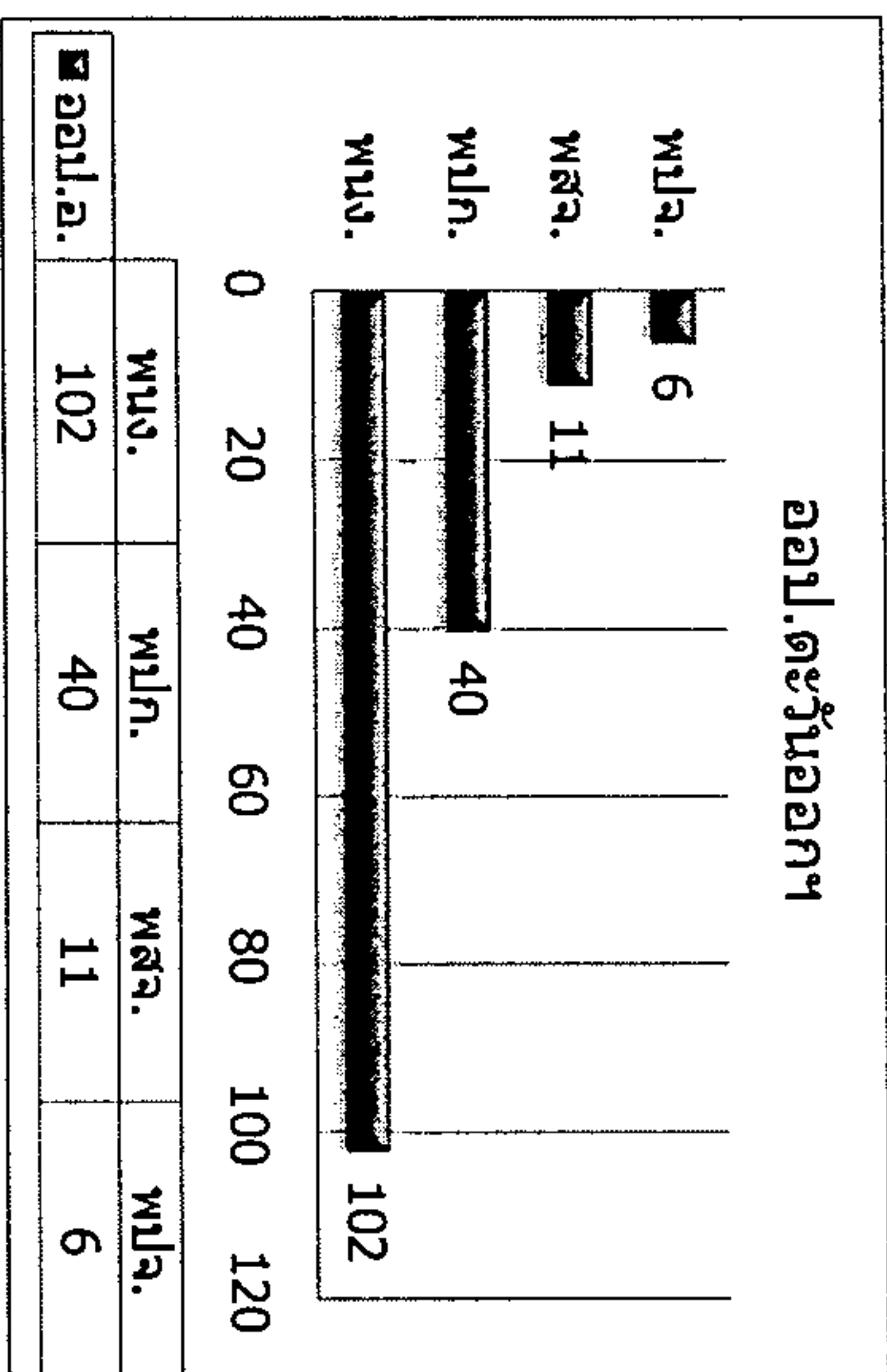
ออป.เหนือสร้าง



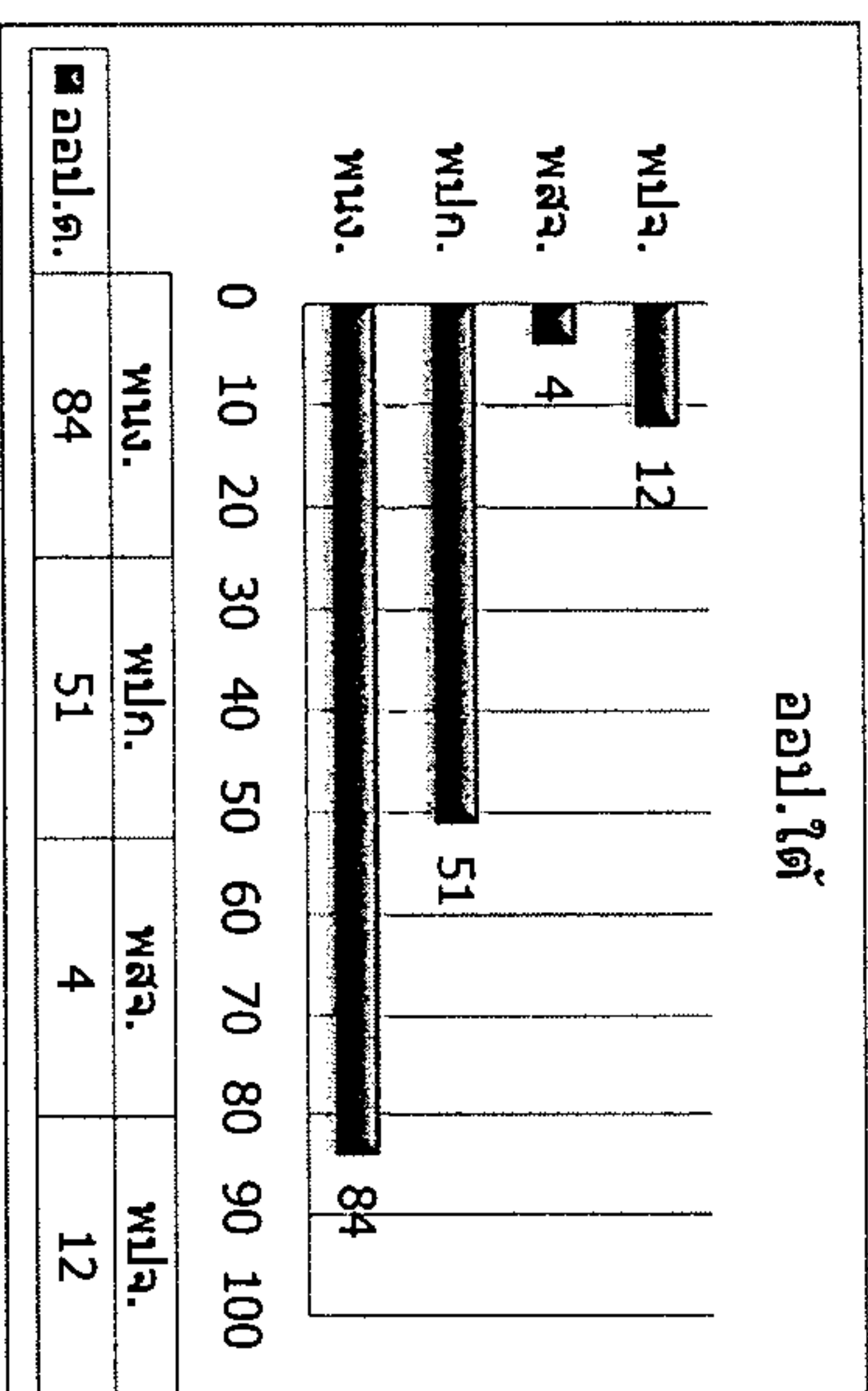
ออป.กลาง



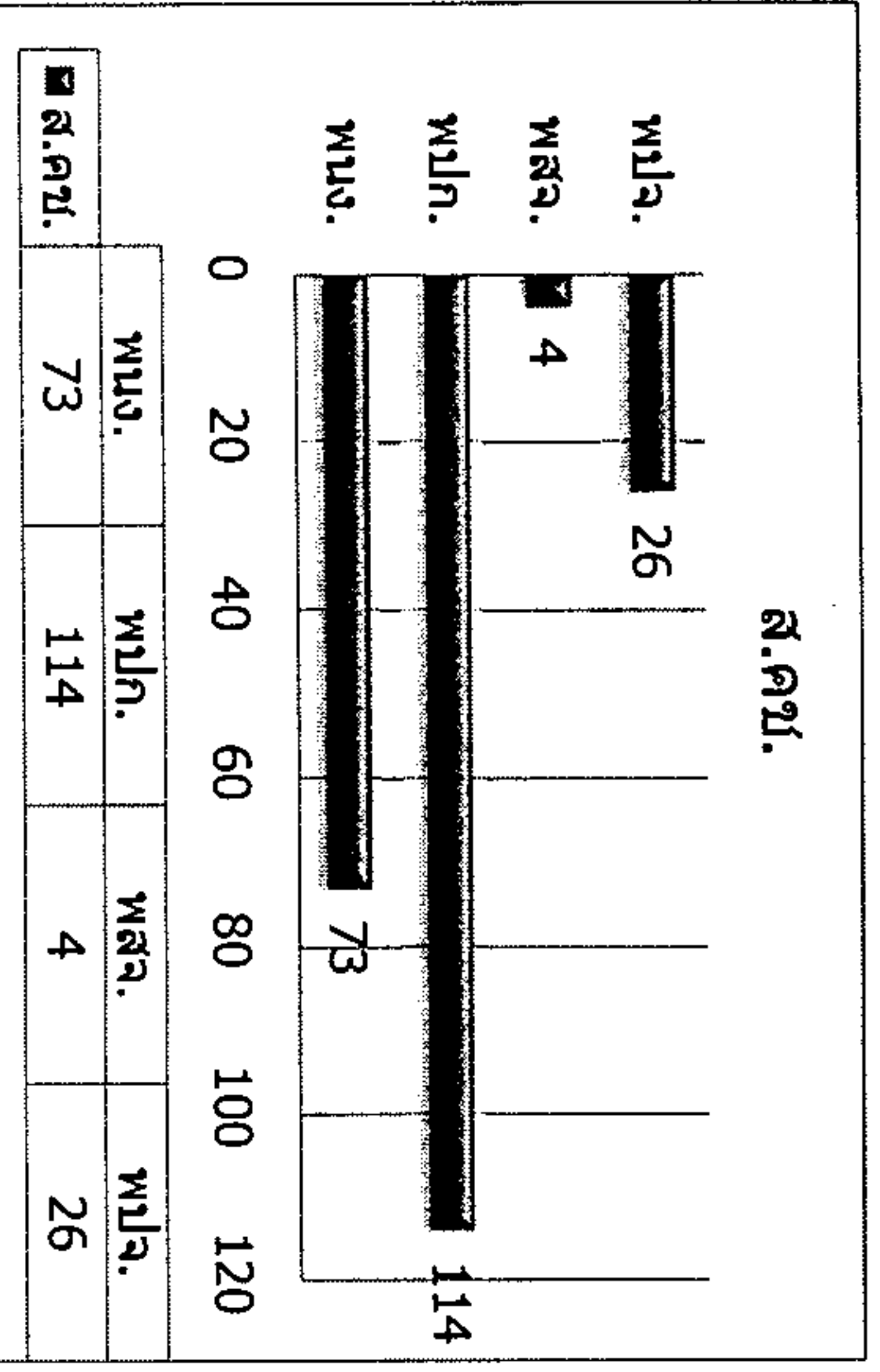
ออป.ตะวันออก



ออป.ใต้



ส.ร.ย.



ประจำเดือน กันยายน 2565

ชื่อกลุ่มระดับของตำแหน่ง	ชื่อตำแหน่ง	ระดับ/ ชั้น	จำนวน ผู้ปฏิบัติงาน ต้นเดือน (คน)	การหมุนเวียนระหว่างปี										จำนวน ผู้ปฏิบัติงาน สิ้นเดือน (คน)									
				จ้าง	บรรจุเป็นพนักงาน		เลื่อนระดับ		ลาออก/ เลิกจ้าง	ไล่ออก/ ให้ออก	เสียชีวิต	เกษียณอายุ	เกษียณอายุ ก่อนกำหนด										
					เพิ่ม	ลด	เพิ่ม	ลด															
กลุ่มผู้บริหารระดับสูง	ผู้อำนวยการ (11)	11	1																			1	
กลุ่มผู้บริหารระดับสูง	รองผู้อำนวยการ (10)	10	3																				3
กลุ่มงานปริญญาและบริหาร	ผู้อำนวยการสำนัก (9)	9	14																				14
กลุ่มงานปริญญาและบริหาร	หัวหน้าฝ่าย (8)	8	34																				34
กลุ่มงานปริญญาและบริหาร	ผู้จัดการ/หัวหน้าส่วน (7)	7	62																				63
กลุ่มงานปริญญาและบริหาร	หัวหน้างาน (6)	6	244																				246
กลุ่มงานวิชาชีพ	พนักงาน (5)	5	117																				116
กลุ่มงานวิชาชีพ	พนักงาน (4)	4	109																				107
กลุ่มงานวิชาชีพ	พนักงาน (3)	3	131																				131
กลุ่มงานทั่วไป	พนักงาน (2)	2	45																				45
กลุ่มงานทั่วไป	พนักงาน (1)	1	22																				22
กลุ่มงานปฏิบัติการ	พนักงานปฏิบัติการ (6)	(6)	65			1																	66
กลุ่มงานปฏิบัติการ	พนักงานปฏิบัติการ (5)	(5)	158																				158
กลุ่มงานปฏิบัติการ	พนักงานปฏิบัติการ (4)	(4)	28									1											27
กลุ่มงานปฏิบัติการ	พนักงานปฏิบัติการ (3)	(3)	125																				125
กลุ่มงานปฏิบัติการ	พนักงานปฏิบัติการ (2)	(2)	16																				16
กลุ่มงานทั่วไป	พสจ.	0	37																				37
กลุ่มงานปฏิบัติการ	พจ.	0	107			5																	111
			1,318	5	1	1	6	6	1	0	0	0	0	0	0	0	0	0	0	0	0	0	1,322

หมายเหตุ :

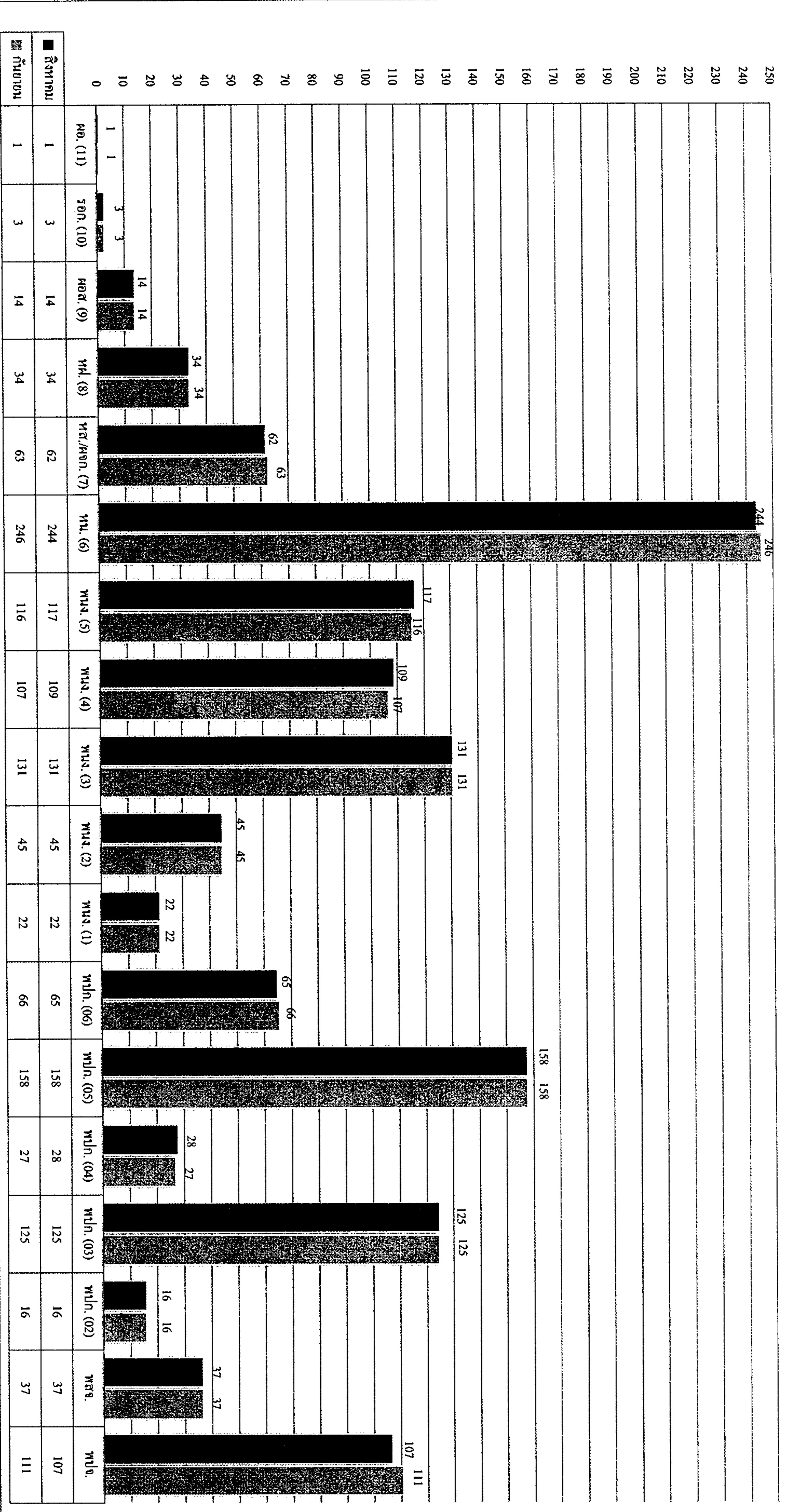
- | | | | | |
|------------------------------|-----------------------------|----------|---|----|
| 1 ผู้จัดการ (ระดับ 7) | ส.คช. | แต่งตั้ง | 1 | คน |
| 2 หัวหน้างาน (ระดับ 6) | ออป,เหนือบน, ออป,ใต้, ส.คช. | แต่งตั้ง | 3 | คน |
| 3 พนักงาน (ระดับ 5) | ออป,กลาง | แต่งตั้ง | 2 | คน |
| 4 พนักงานปฏิบัติการ (ชั้น 6) | ออป,เหนือล่าง | บรรจุ | 1 | คน |
| 5 พนักงานปฏิบัติการ (ชั้น 4) | ส.บก. | ลาออก | 1 | คน |
| 6 พนักงานปฏิบัติการสัญญาจ้าง | ส.บก, ออป,เหนือบน | จ้างใหม่ | 5 | คน |

ข้อมูลโดย

งานทะเบียนประวัติ ส่วนบริหารทรัพยากรมนุษย์

ฝ่ายทรัพยากรมนุษย์ สำนักบริหารกลาง

แผนภูมิแสดงจำนวนผู้ปฏิบัติงานเปรียบเทียบระหว่าง
สิงหาคม - กันยายน 2565



สรุปจำนวนผู้ปฏิบัติงาน อ.อ.ป. แยกตามระดับและเงินเดือน

สังกัด	ระดับ 11	ระดับ 10	ระดับ 9	ระดับ 8	ระดับ 7	ระดับ 6	ระดับ 5	ระดับ 4	ระดับ 3	ระดับ 2	ระดับ 1	ขั้น 6	ขั้น 5	ขั้น 4	ขั้น 3	ขั้น 2	สัญญาจ้าง	รวม	รวมเงินเดือน	เฉลี่ย/คน
อ.อ.ป.	1	3	1															5	492,980.00	98,596.00
ส.น.ก.			1	5	5	13	7	1	7	0	0	0	6	4	1		4	54	1,491,880	27,627.41
ส.ค.ส.			1	2	3	3	3	0	3	0	0	0	0	0	0		1	16	465,240	29,077.50
ส.น.จ.			1	2	5	11	3	5	5	0	0	0	0	0	0		2	34	883,440	25,983.53
ส.น.ผ.			1	2	5	2	3	2	3	0	0	0	0	0	1		1	19	600,190	31,588.95
ส.ก.น.			1	1	2	1	2	2	1	0	0	0	0	0	1		0	11	313,860	28,532.73
ส.ว.ป.			1	4	4	11	2	4	4	0	0	0	0	0	0		3	33	964,170	29,217.27
ส.ศ.บ.			1	2	4	7	2	3	1	0	0	0	0	0	0		0	20	599,410	29,970.50
อ.อ.ป.			1	3	7	46	32	17	35	19	8	20	44	3	3	1	36	275	6,275,280	22,819.20
อ.อ.ป.			1	2	6	30	5	15	14	12	5	14	37	0	0		16	157	3,452,630	21,991.27
อ.อ.ป.			1	2	6	30	5	15	14	12	5	14	37	0	0		16	157	3,452,630	21,991.27
อ.อ.ป.			1	4	6	39	19	10	14	3	0	11	21	12	9		22	171	3,849,160	22,509.71
อ.อ.ป.			1	3	6	36	13	29	8	5	1	10	22	0	8		17	159	3,825,380	24,058.99
อ.อ.ค.			1	2	5	32	9	4	19	4	8	8	21	0	20	2	16	151	3,324,300	22,015.23
ส.ค.ช.			1	2	5	15	16	15	17	2	0	3	7	8	83	13	30	217	4,680,200	21,567.74
รวม (คน)	1	3	14	34	63	246	116	107	131	45	22	66	158	27	125	16	148	1,322	31,218,120.00	23,614.31
รวม (เงิน)	190,000.00	238,350	878,370	1,706,120	2,483,480	7,685,450	3,118,910	2,333,310	2,366,250	2,366,250	421,540	1,125,400	3,086,600	523,270	2,302,060	249,420	1,785,720			
เฉลี่ย/คน	190,000.00	238,350	62,741	50,180	39,420	31,242	26,887	21,807	18,063	52,583	19,161	17,052	19,535	19,380	18,416	15,589	12,066			

ข้อมูลโดย

งานทะเบียนประวัติ ส่วนบริหารทรัพยากรมนุษย์

ฝ่ายทรัพยากรมนุษย์ สำนักบริหารกลาง

30 กันยายน 2565

สรุปจำนวนผู้ปฏิบัติงานเปรียบเทียบรายเดือน

วัน/เดือน/ปี	พนักงานและพนักงานปฏิบัติการ			สัญญาจ้าง			รวมทั้งสิ้น			ผลต่าง		
	จำนวน (คน)	เงินเดือน (บาท)	เฉลี่ย/คน (บาท)	จำนวน (คน)	เงินเดือน (บาท)	เฉลี่ย/คน (บาท)	จำนวน (คน)	เงินเดือน (บาท)	เฉลี่ย/คน (บาท)	จำนวน (คน)	เงินเดือน บาท	ร้อยละ
30-ม.ค.-64	1,150	26,091,315.70	22,688.10	151	1,836,850	12,164.57	1,301	27,928,165.70	21,466.69	-3	-33,840.00	-0.1210
28-ก.พ.-64	1,149	26,073,985.70	22,692.76	159	1,918,050	12,063.21	1,308	27,992,035.70	21,400.64	7	63,870.00	0.2287
31-มี.ค.-64	1,151	26,092,075.70	22,669.05	160	1,924,830	12,030.19	1,311	28,016,905.70	21,370.64	3	24,870.00	0.0888
30-เม.ย.-64	1,159	28,017,725.70	24,174.05	146	1,784,090	12,219.79	1,305	29,801,815.70	22,836.64	-6	1,784,910.00	6.3708
31-พ.ค.-64	1,185	28,395,935.70	23,962.81	118	1,384,580	11,733.73	1,303	29,780,515.70	22,855.35	-2	-21,300.00	-0.0715
30-มิ.ย.-64	1,193	28,558,846.87	23,938.68	110	1,289,300	11,720.91	1,303	29,848,146.87	22,907.25	0	67,631.17	0.2271
29-ก.ค.-64	1,199	28,650,876.87	23,895.64	104	1,197,270	11,512.21	1,303	29,848,146.87	22,907.25	0	0.00	0.0000
31-ส.ค.-64	1,198	28,634,046.87	23,901.54	106	1,215,890	11,470.66	1,304	29,849,936.87	22,891.06	1	1,790.00	0.0060
30-ก.ย.-64	1,197	28,352,640.00	23,686.42	108	1,221,640	11,311.48	1,305	29,574,280.00	22,662.28	1	-275,656.87	-0.9235
31-ต.ค.-64	1,176	27,480,910.00	23,368.12	106	1,186,570	11,194.06	1,282	28,667,480.00	22,361.53	-23	-906,800.00	-3.0662
30-พ.ย.-64	1,180	27,518,400.00	23,320.68	107	1,161,380	10,854.02	1,287	28,679,780.00	22,284.21	5	12,300.00	0.0429
23-5.ค.-64	1,178	27,481,870.00	23,329.26	107	1,163,060	10,869.72	1,285	28,644,930.00	22,291.77	-2	-34,850.00	-0.1215
31-ม.ค.-65	1,179	27,473,850.00	23,302.67	105	1,136,360	10,822.48	1,284	28,610,210.00	22,282.10	-1	-34,720.00	-0.1212
28-ก.พ.-65	1,179	27,473,850.00	23,302.67	131	1,534,690	11,715.19	1,310	29,008,540.00	22,143.92	26	398,330.00	1.3923
31-มี.ค.-65	1,174	27,444,100.00	23,376.58	136	1,609,690	11,835.96	1,310	29,053,790.00	22,178.47	0	45,250.00	0.1560
30-เม.ย.-65	1,173	29,467,720.00	25,121.67	141	1,733,400	12,293.62	1,314	31,201,120.00	23,745.14	4	2,147,330.00	7.3909
31-พ.ค.-65	1,174	29,461,000.00	25,094.55	138	1,695,100	12,283.33	1,312	31,156,100.00	23,747.03	-2	-45,020.00	-0.1443
30-มิ.ย.-65	1,174	29,461,000.00	25,094.55	142	1,732,440	12,200.28	1,316	31,193,440.00	23,703.22	4	37,340.00	0.1198
31-ก.ค.-65	1,176	29,486,380.00	25,073.45	144	1,747,660	12,136.53	1,320	31,234,040.00	23,662.15	4	40,600.00	0.1302
31-ส.ค.-65	1,174	29,434,300.00	25,071.81	144	1,747,660	12,136.53	1,318	31,181,960.00	23,658.54	-2	-52,080.00	-0.1667
30-ก.ย.-65	1,174	29,432,400.00	25,070.19	148	1,785,720	12,065.68	1,322	31,218,120.00	23,614.31	4	36,160.00	0.1160

ข้อมูลโดย

งานทะเบียนประวัติ ส่วนบริหารทรัพยากรมนุษย์

ฝ่ายทรัพยากรมนุษย์ สำนักบริหารกลาง

30 กันยายน 2565