



บันทึกข้อความ



ส่วนราชการ สำนักบริหารกลาง (ฝ่ายทรัพยากรมนุษย์) โทร. 1138

ที่ ทส 1401/1768

วันที่ 2 กรกฎาคม 2567

เรื่อง สรุปจำนวนผู้ปฏิบัติงานเงินเดือนและค่าจ้าง ณ วันที่ 28 มิถุนายน 2567

เรียน ผู้อำนวยการ

ด้วยสำนักบริหารกลางได้จัดทำข้อมูลเกี่ยวกับจำนวนผู้ปฏิบัติงาน องค์การอุตสาหกรรมป่าไม้ ได้แก่ พนักงาน, พนักงานปฏิบัติการ, พนักงานสัญญาจ้าง และพนักงานปฏิบัติการสัญญาจ้าง รวมทั้งค่าใช้จ่ายประจำเดือน (เงินเดือนและค่าจ้าง) ณ วันที่ 28 มิถุนายน 2567 สรุปได้ ดังนี้

ประเภท ผู้ปฏิบัติงาน	สรุปจำนวน ณ 30 พ.ค. 67		จ้าง ใหม่	บรรจุ		เหตุผลที่ออกจากงาน				สรุปจำนวน ณ 28 มิ.ย. 67	
	จำนวน (คน)	เงินเดือน/ค่าจ้าง (บาท)		เพิ่ม	ลด	ลาออก/ เลิกจ้าง	ให้ออก/ ไล่ออก	เสียชีวิต	เกษียณ อายุ	จำนวน (คน)	เงินเดือน/ค่าจ้าง (บาท)
ผอ.อป.	1	224,580.00								1	224,580.00
รอง.ผอก.	3	267,930.00								3	267,930.00
พнг.	835	25,445,570.00		2			1			836	25,436,850.00
พปก.	361	7,314,530.00		14						375	7,497,950.00
พสจ.	20	291,000.00	18		2					36	529,770.00
พปจ.	107	1,323,162.00			14					93	1,139,740.00
รวม	1,327	34,866,770.00	18	16	16	-	1	-	-	1,344	35,096,820.00

หมายเหตุ : 1. จ้างใหม่ 18 คน

- พสจ.	ส.บก., ส.ตส., ส.บง., ส.นผ., ส.วส., ออป.เหนือล่าง, ออป. กลาง, ออป.ตะวันออกฯ, ส.คช., ส.คน.	18 คน
--------	---	-------

2. บรรจุ 16 คน

- พสจ. บรรจุเป็น พнг. (ระดับ 3)	ส.ธต., ส.คน.	2 คน
- พปจ. บรรจุเป็น พปก. (ชั้น 6)	ออป.เหนือบน	8 คน
- พปจ. บรรจุเป็น พปก. (ชั้น 5)	ออป.ใต้	4 คน
- พปจ. บรรจุเป็น พปก. (ชั้น 3)	ออป.เหนือบน, ออป.ใต้	2 คน

3. ให้ออก 1 คน

- ผจก. (ระดับ 7)	ออป.ตะวันออกฯ	1 คน
------------------	---------------	------

4. แต่งตั้ง/เลื่อนระดับ 17 คน

- ทน. (ระดับ 6)	ส.นผ.	1 คน
- พнг. (ระดับ 5)	ออป.กลาง	3 คน
- พнг. (ระดับ 4)	ออป.เหนือบน, ออป.เหนือล่าง	9 คน
- พнг. (ระดับ 3)	ออป.เหนือล่าง	4 คน



บันทึกข้อความ



ส่วนราชการ

-2-

ที่ -

วันที่

เรื่อง สรุปจำนวนผู้ปฏิบัติงานเงินเดือนและค่าจ้าง ณ วันที่ 28 มิถุนายน 2567

เรียน ผู้อำนวยการ

5. ค่าใช้จ่าย (ย้อนหลัง 3 เดือน)

- 30 เม.ย. 67	34,856,540.00	ค่าใช้จ่าย	ลดลง	-83,780.00	คิดเป็นร้อยละ	0.2398
- 30 พ.ค. 67	34,866,770.00	ค่าใช้จ่าย	เพิ่มขึ้น	10,230.00	คิดเป็นร้อยละ	0.0293
- 28 มิ.ย. 67	35,096,820.00	ค่าใช้จ่าย	เพิ่มขึ้น	230,050.00	คิดเป็นร้อยละ	0.6598

ส.บก. จึงขอ นำเรียน ผู้อำนวยการ เพื่อโปรดทราบสรุปจำนวนผู้ปฏิบัติงานเงินเดือนและค่าจ้าง ณ วันที่ 28 มิถุนายน 2567 และเห็นควรแจ้ง

- (1) ส.บง. เพื่อใช้ประกอบการดำเนินงานด้านบัญชี/การเงิน
- (2) ส.วส. เพื่อนำข้อมูลเผยแพร่ลงในเว็บไซต์ อ.อ.ป.

จึงเรียนมาเพื่อโปรดทราบและพิจารณา

(นายธีระยุทธ กลัดพรหม)
ผู้อำนวยการสำนักบริหารกลาง

- ดิเรกพรตม (๑, ๒)

- ทวีปญญิตม (๑, ๒) รย. ๑๕๕๕๕ ๑๕/๖๕๕๕

นายชาญนรงค์ อินทนนท์
รองผู้อำนวยการ ปฏิบัติการแทน
ผู้อำนวยการองค์การอุตสาหกรรมป่าไม้

- 3 ก.ค. 2567

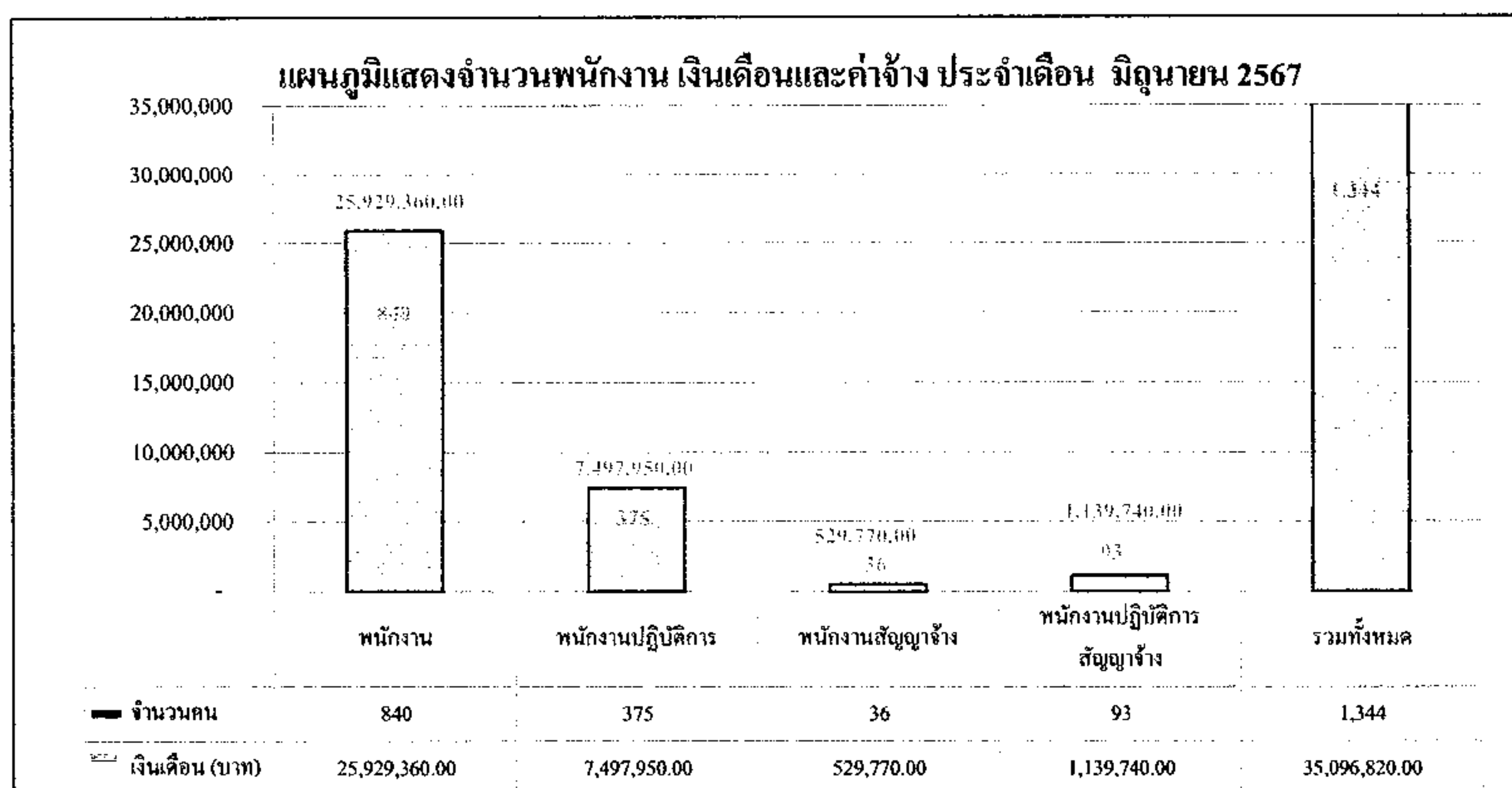
No Gift Policy ทส. โปร่งใสและเป็นธรรม

รับที่ ๖๔๓๖
๓ / ๗ / ๖๗

สรุปจำนวนผู้ปฏิบัติงาน (จำแนกตามประเภท)

ประจำเดือน มิถุนายน 2567

รายการ	จำนวนคน	เงินเดือน (บาท)
พนักงาน	840	25,929,360.00
พนักงานปฏิบัติการ	375	7,497,950.00
พนักงานสัญญาจ้าง	36	529,770.00
พนักงานปฏิบัติการสัญญาจ้าง	93	1,139,740.00
รวมทั้งหมด	1,344	35,096,820.00



ข้อมูลโดย

งานทะเบียนประวัติ ส่วนบริหารทรัพยากรมนุษย์

ฝ่ายทรัพยากรมนุษย์ สำนักบริหารกลาง

28 มิถุนายน 2567

สรุปจำนวนผู้ปฏิบัติงาน องค์การอุตสาหกรรมป่าไม้


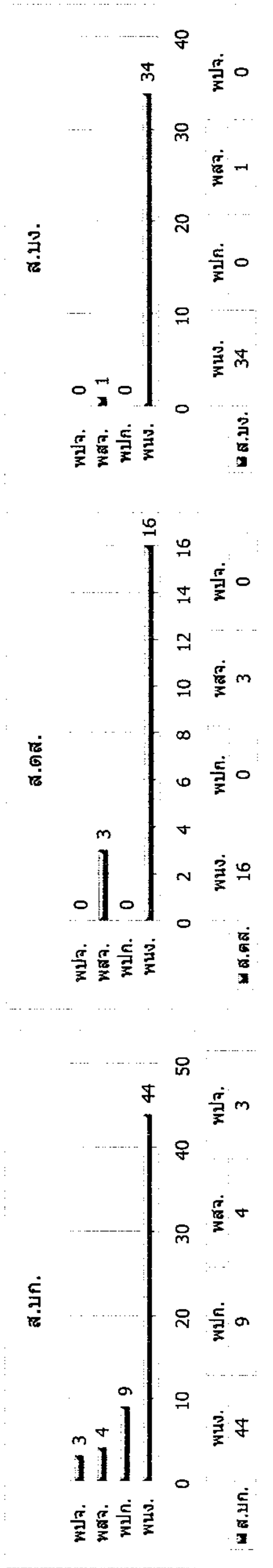
สังกัด	พนักงาน			พนักงานปฏิบัติการ			ผู้ปฏิบัติงานสัญญาจ้าง						เฉลี่ย/คน			
	จำนวน (คน)	เงิน (บาท)	เฉลี่ย/คน	จำนวน (คน)	เงิน (บาท)	เฉลี่ย/คน	พนักงานสัญญาจ้าง			พนักงานปฏิบัติการสัญญาจ้าง						
							จำนวน (คน)	เงิน (บาท)	เฉลี่ย/คน	จำนวน (คน)	เงิน (บาท)	เฉลี่ย/คน				
อ.อ.ป.	6	642,830.00	107,138.33	0	-	-	0	-	-	0	-	-	6	0	642,830.00	107,138.33
ส.บ.ก.	44	1,303,160.0	29,617.27	9	193,360.00	21,484.44	4	60,000.00	15,000.00	3	36,000.00	12,000.00	31	29	1,592,520.00	26,542.00
ส.ต.ส.	16	533,970.0	33,373.13	0	-	-	3	45,000.00	15,000.00	0	-	-	7	12	578,970.00	30,472.11
ส.บ.ง.	34	967,790.0	28,464.41	0	-	-	1	15,000.00	15,000.00	0	-	-	5	30	982,790.00	28,079.71
ส.น.ผ.	22	782,610.0	35,573.18	0	-	-	2	30,000.00	15,000.00	1	16,830.00	16,830.00	6	19	829,440.00	33,177.60
ส.ก.ม.	10	308,980.0	30,898.00	1	18,370.00	18,370.00	2	30,000.00	15,000.00	0	-	-	9	4	357,350.00	27,488.46
ส.ว.ส.	25	735,250.0	29,410.00	0	-	-	2	30,000.00	15,000.00	0	-	-	13	14	765,250.00	28,342.59
ส.ธ.ต.	18	609,740.0	33,874.44	0	-	-	1	15,000.00	15,000.00	0	-	-	5	14	624,740.00	32,881.05
ออป.เหิมบอน	176	5,325,890.0	30,260.74	76	1,495,220.00	19,673.95	0	-	-	23	277,410.00	12,061.30	203	72	7,098,520.00	25,812.80
ออป.เหิมด่าง	90	2,685,220.0	29,835.78	49	957,510.00	19,541.02	3	45,000.00	15,000.00	10	121,380.00	12,138.00	109	43	3,809,110.00	25,059.93
ออป.กลาง	102	3,022,720.0	29,634.51	48	930,520.00	19,385.83	8	120,000.00	15,000.00	16	198,370.00	12,398.13	125	49	4,271,610.00	24,549.48
ออป.ตะวันออกฯ	114	3,377,510.0	29,627.28	34	673,970.00	19,822.65	3	36,310.00	12,103.33	7	84,000.00	12,000.00	102	56	4,171,790.00	26,403.73
ออป.ใต้	89	2,509,190.0	28,193.15	50	973,910.00	19,478.20	3	39,000.00	13,000.00	8	100,580.00	12,572.50	95	55	3,622,680.00	24,151.20
ส.ค.ช.	74	2,562,760.0	34,631.89	108	2,255,090.00	20,880.46	3	49,460.00	16,486.67	25	305,170.00	12,206.80	163	47	5,172,480.00	24,630.86
ส.ค.น.	20	561,740.0	28,087.00	0	-	-	1	15,000.00	15,000.00	0	-	-	12	9	576,740.00	27,463.81
รวม	840	25,929,360.00	30,868.29	375	7,497,950.00	19,994.53	36	529,770.00	191,590.00	93	1,139,740.00	12,255.27	891	453	35,096,820.00	26,113.71

ข้อมูลโดย

งานทะเบียนประวัติ ส่วนบริหารทรัพยากรมนุษย์

ฝ่ายทรัพยากรมนุษย์ สำนักบริหารกลาง

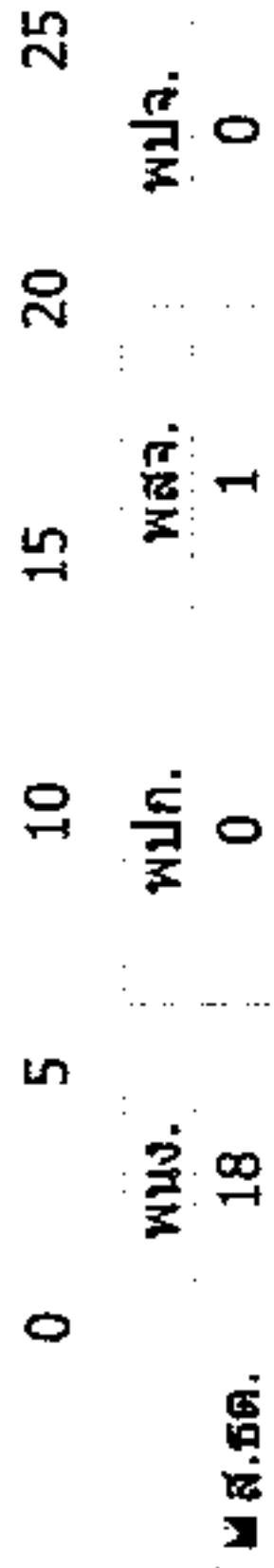
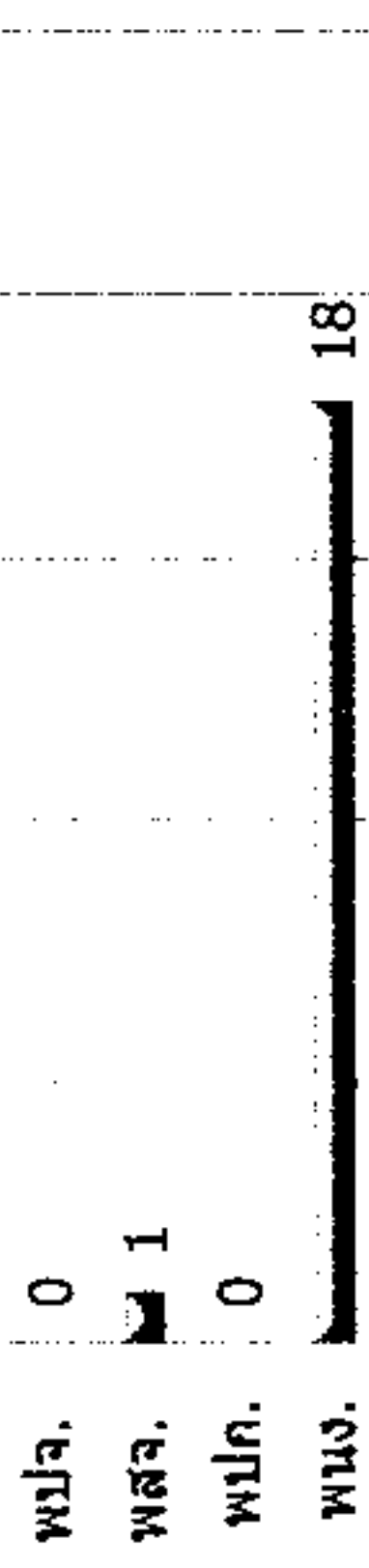
28 มิถุนายน 2567



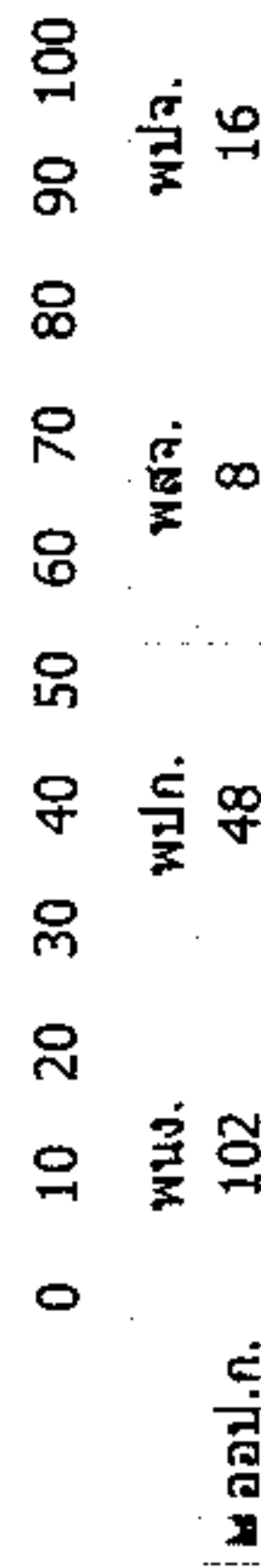
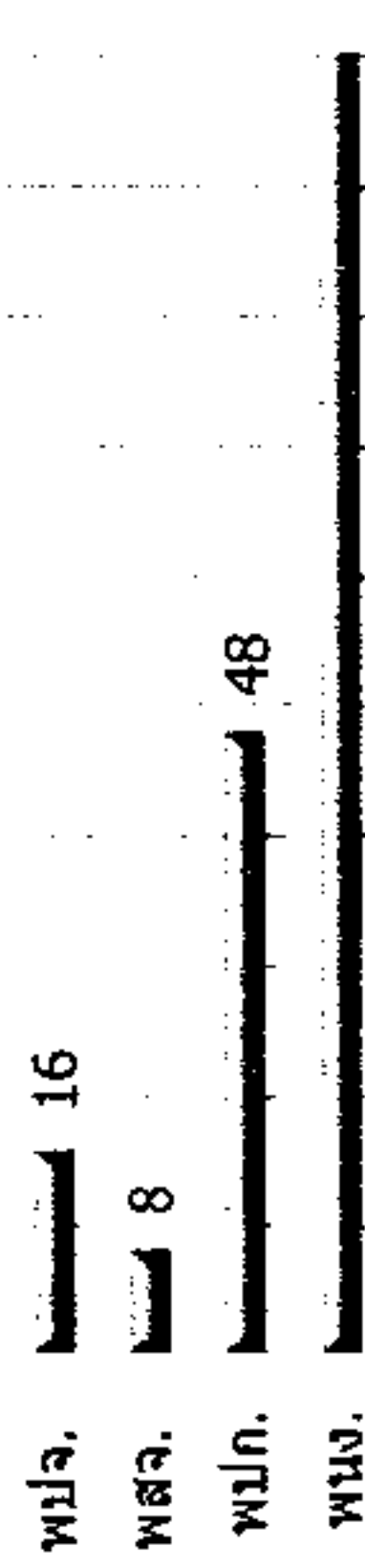
แผนภูมิแสดงจำนวนผู้ปฏิบัติงานรายสำนัก

ประจำเดือน มิถุนายน 2567

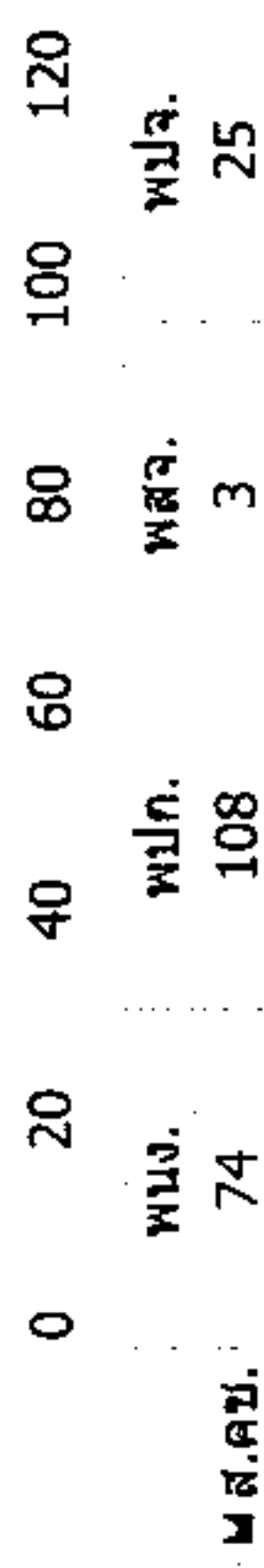
ส.ต.ด.



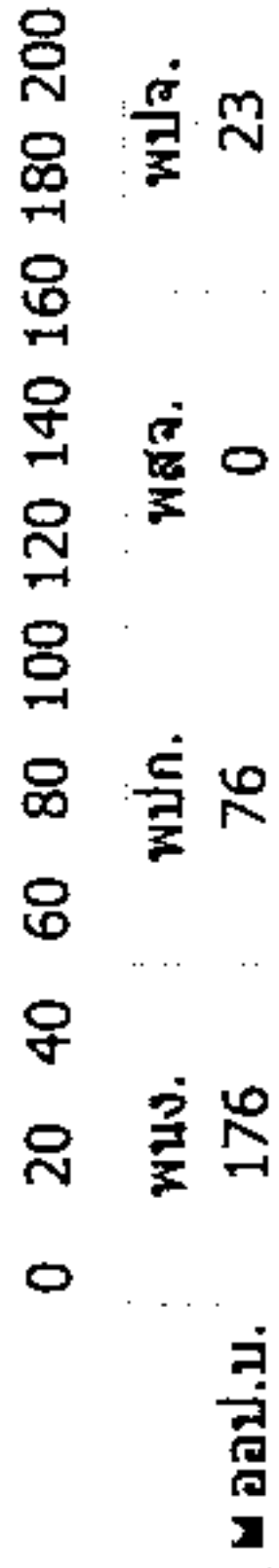
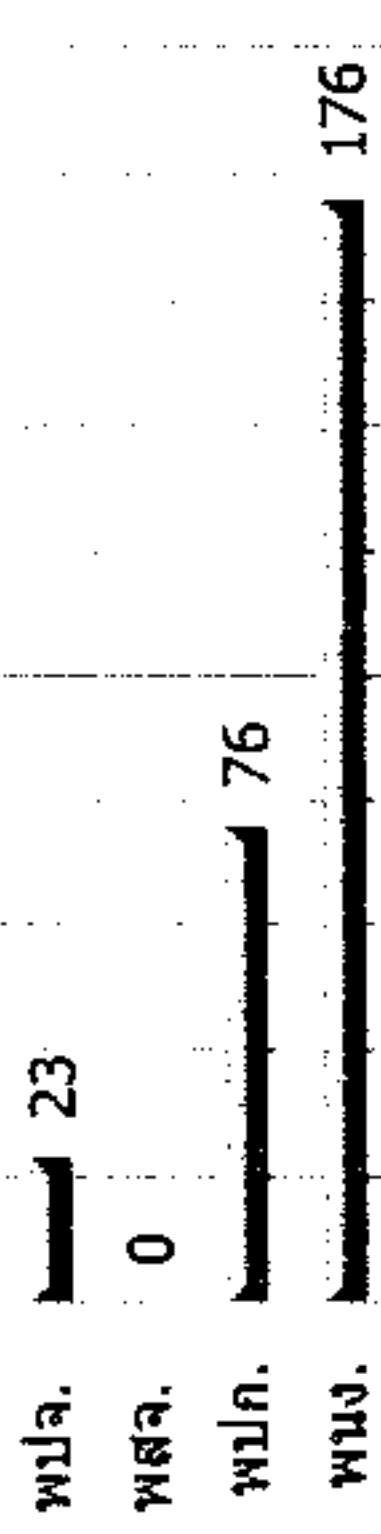
ออป.กลาง



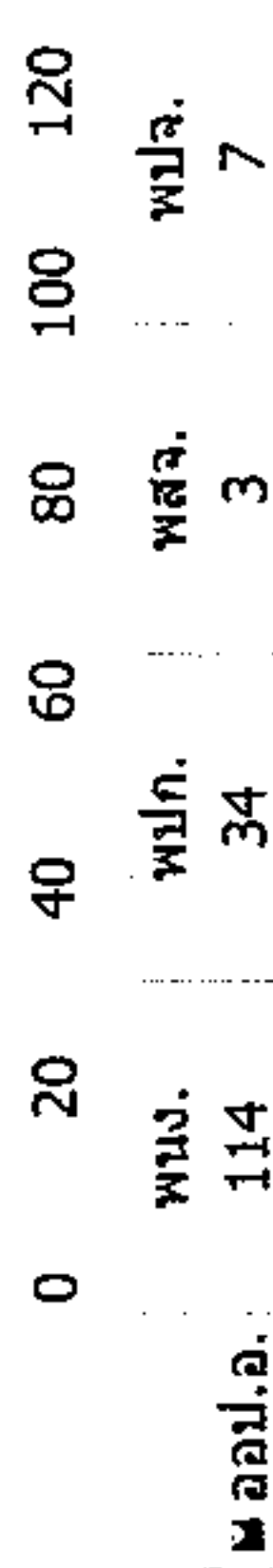
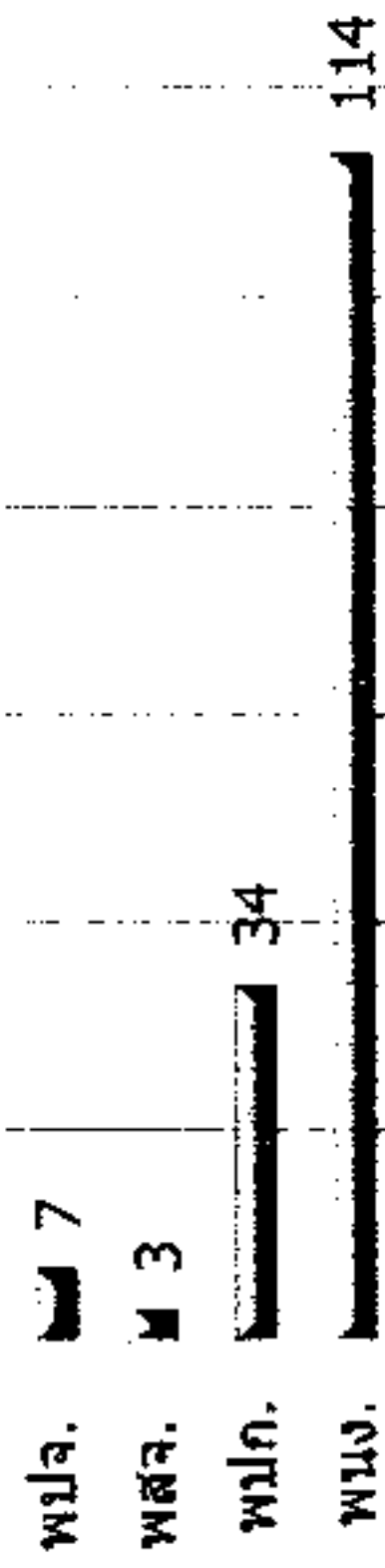
ส.ค.บ.



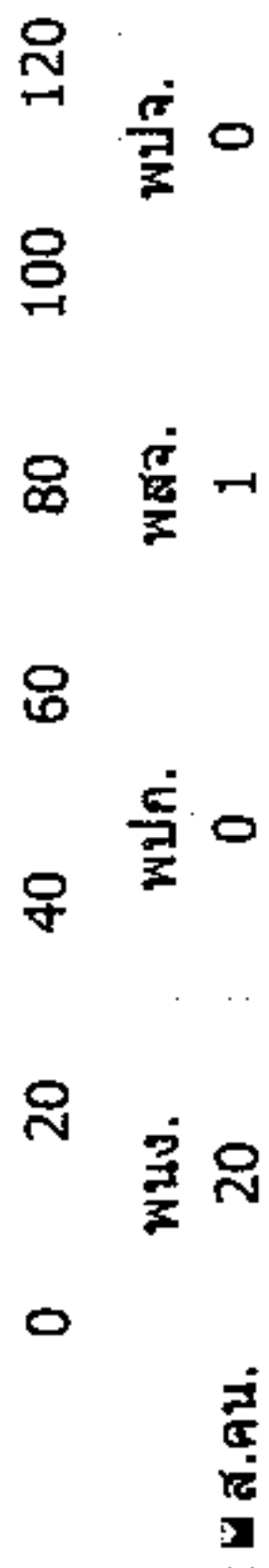
ออป.เหนือสน



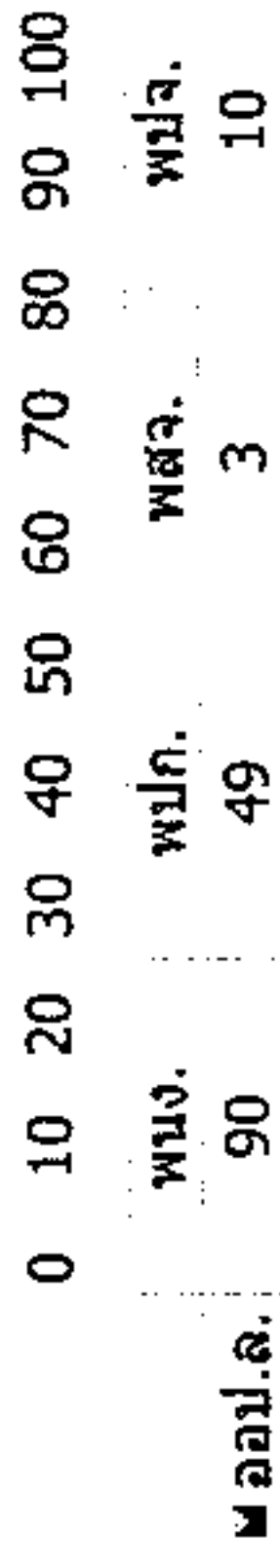
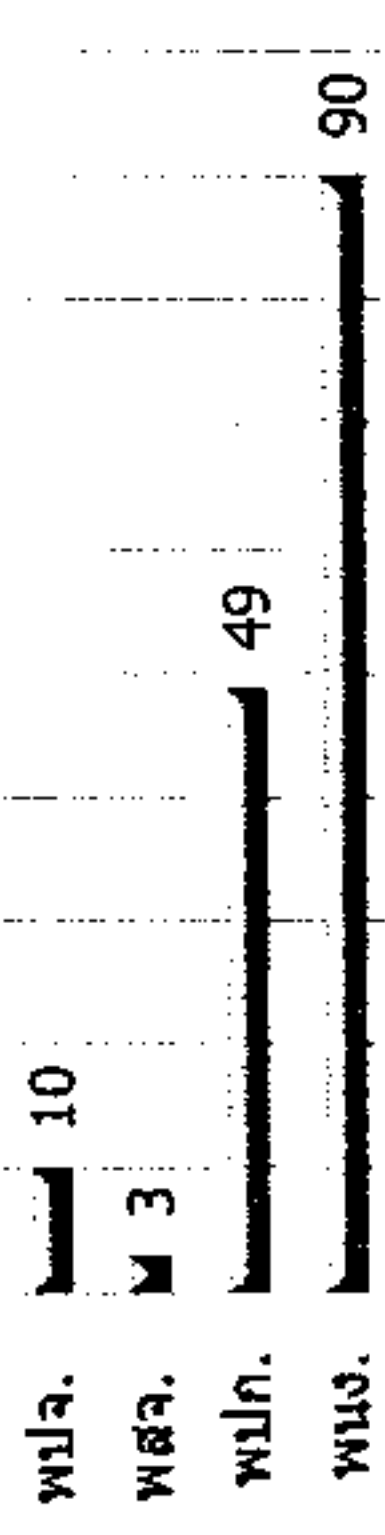
ออป.ตะวันออกฯ



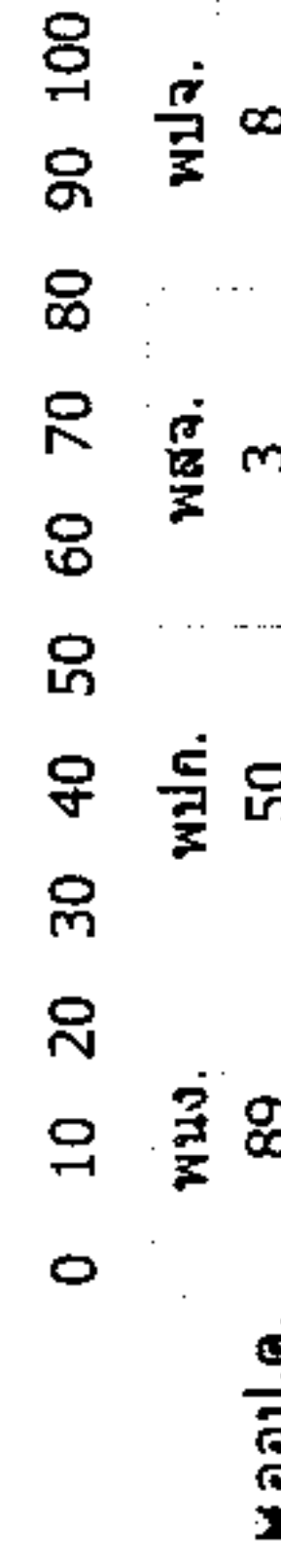

ส.ค.น.



ออป.เหนือล่าง



ออป.ใต้



ชื่อกลุ่มระดับของตำแหน่ง	ชื่อตำแหน่ง	ระดับ/ชั้น	จำนวนผู้ปฏิบัติงานต้นเดือน (คน)	การหมุนเวียนระหว่างปี										จำนวนผู้ปฏิบัติงานสิ้นเดือน (คน)	
				จ้าง	บรรจุเป็นพนักงาน		แต่งตั้ง/เลื่อนระดับ		ลาออก/เลิกจ้าง	ให้ออก/ให้ออก	เลิกจ้างเนื่องมาจากหย่อนสมรรถภาพ	เสียชีวิต	เกษียณอายุ		
					เพิ่ม	ลด	เพิ่ม	ลด							
					18	16	17	17							0
กลุ่มผู้บริหารระดับสูง	ผู้อำนวยการ (11)	11	1												1
กลุ่มผู้บริหารระดับสูง	รองผู้อำนวยการ (10)	10	3												3
กลุ่มงานบริหารและบริหาร	ผู้อำนวยการสำนัก (9)	9	16												16
กลุ่มงานบริหารและบริหาร	หัวหน้าฝ่าย (8)	8	34												34
กลุ่มงานบริหารและบริหาร	ผู้จัดการ/หัวหน้าส่วน (7)	7	66												65
กลุ่มงานบริหารและบริหาร	หัวหน้างาน (6)	6	257				1								258
กลุ่มงานวิชาชีพ	พนักงาน (5)	5	132				3	1							134
กลุ่มงานวิชาชีพ	พนักงาน (4)	4	134				9	3							140
กลุ่มงานวิชาชีพ	พนักงาน (3)	3	140				4	4							137
กลุ่มงานทั่วไป	พนักงาน (2)	2	33												29
กลุ่มงานทั่วไป	พนักงาน (1)	1	23												23
กลุ่มงานปฏิบัติการ	พนักงานปฏิบัติการ (6)	(6)	62				8								70
กลุ่มงานปฏิบัติการ	พนักงานปฏิบัติการ (5)	(5)	150				4								154
กลุ่มงานปฏิบัติการ	พนักงานปฏิบัติการ (4)	(4)	22												22
กลุ่มงานปฏิบัติการ	พนักงานปฏิบัติการ (3)	(3)	111				2								113
กลุ่มงานปฏิบัติการ	พนักงานปฏิบัติการ (2)	(2)	16												16
กลุ่มงานทั่วไป	พลจ.	0	20				18								36
กลุ่มงานปฏิบัติการ	พลจ.	0	107												93
			1,327				18								1,344

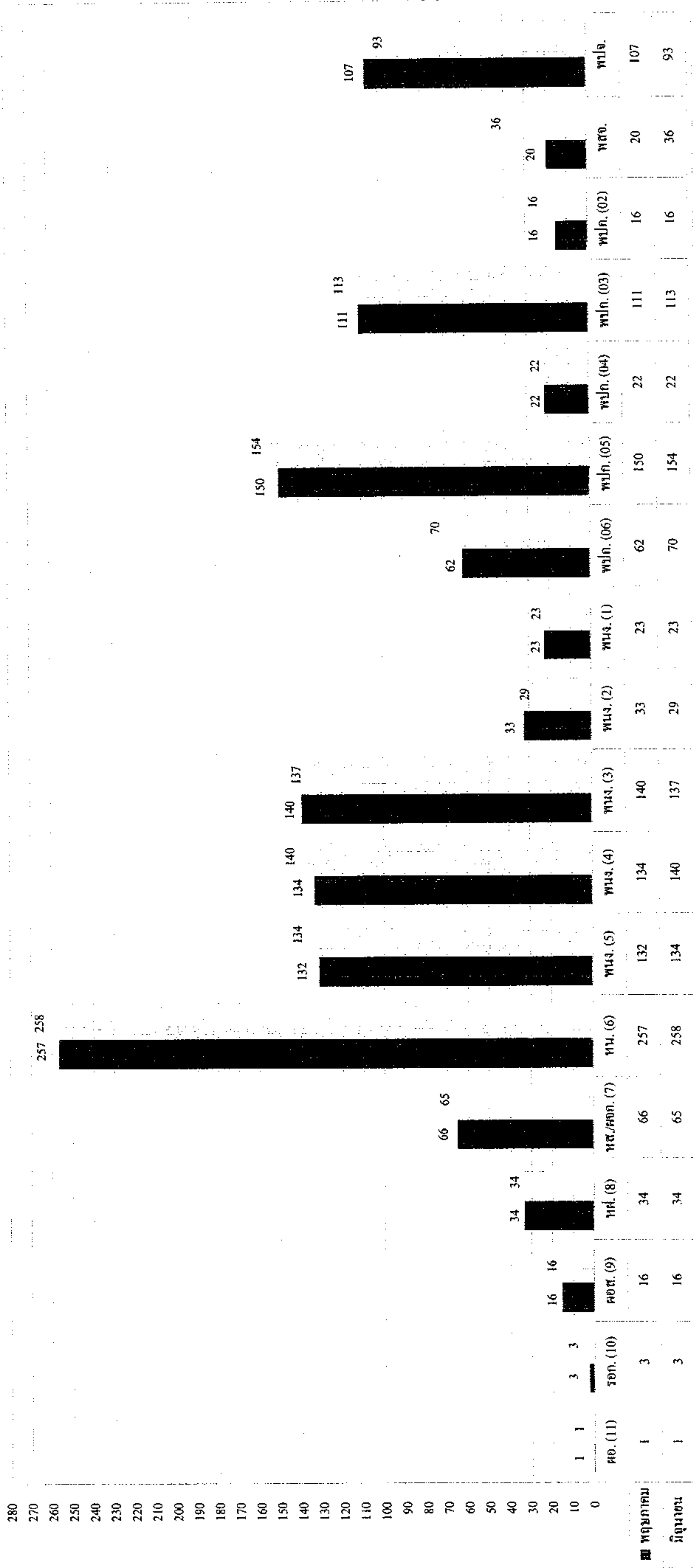
หมายเหตุ :

- 1 ผจก. (ระดับ 7) ออป.ตะวันออก 1 คน
- 2 หัวหน้างาน (ระดับ 6) ส.นผ. 1 คน
- 3 พนักงาน (ระดับ 5) ออป.กลาง 3 คน
- 4 พนักงาน (ระดับ 4) ออป.เหนือบน, ออป.เหนือล่าง 9 คน
- 5 พนักงาน (ระดับ 3) ออป.เหนือล่าง 4 คน
- 6 พนักงาน (ระดับ 3) ส.ธต, ส.คน. 2 คน
- 7 พนักงานสัญญาจ้าง ส.บก., ส.ตส., ส.วง., ส.นผ., ส.วส., ออป.เหนือล่าง, ออป.กลาง, ออป.ตะวันออก, ส.คช., ส.คน. 18 คน
- 8 พนักงานปฏิบัติการ (ชั้น 6) ออป.เหนือบน 8 คน
- 9 พนักงานปฏิบัติการ (ชั้น 5) ออป.ใต้ 4 คน
- 10 พนักงานปฏิบัติการ (ชั้น 3) ออป.เหนือบน, ออป.ใต้ 2 คน

ข้อมูลโดย

งานทะเบียนประวัติ ส่วนบริหารทรัพยากรมนุษย์
ฝ่ายทรัพยากรมนุษย์ สำนักบริหารกลาง
28 มิถุนายน 2567

แผนภูมิแสดงจำนวนผู้ปฏิบัติงานเปรียบเทียบระหว่าง
พฤษภาคม 2567 - มิถุนายน 2567



สรุปจำนวนผู้ปฏิบัติงาน อ.บ. แยกตามระดับและเงินเดือน

8

สังกัด	ระดับ 11	ระดับ 10	ระดับ 9	ระดับ 8	ระดับ 7	ระดับ 6	ระดับ 5	ระดับ 4	ระดับ 3	ระดับ 2	ระดับ 1	ขั้น 6	ขั้น 5	ขั้น 4	ขั้น 3	ขั้น 2	สัญญาจ้าง	รวม	รวมเงินเดือน	เฉลี่ย/คน
อ.บ.	1	3	2															6	642,830.00	107,138.33
ส.บ.ก.			1	3	5	10	6	8	10	0	1	0	4	4	1		7	60	1,592,520	26,542.00
ส.ต.ส.			1	2	3	6	3	0	1	0	0	0	0	0	0		3	19	578,970	30,472.11
ส.บ.ง.			1	2	4	10	7	4	6	0	0	0	0	0	0		1	35	982,790	28,079.71
ส.น.ผ.			1	3	6	4	3	3	2	0	0	0	0	0	0		3	25	829,440	33,177.60
ส.ก.ม.			1	2	1	4	1	1	0	0	0	0	0	0	0		2	13	357,350	27,488.46
ส.ว.ส.			1	2	4	6	0	5	7	0	0	0	0	0	0		2	27	765,250	28,342.59
ส.อ.ช.			1	1	4	6	4	1	1	0	0	0	0	0	0		1	19	624,740	32,881.05
ออป.เหนืองาน			1	3	7	50	28	26	41	12	8	27	44	1	3	1	23	275	7,098,520	25,812.80
ออป.พื้นที่ล่าง			1	3	6	30	9	19	12	5	5	13	36	0	0		13	152	3,809,110	25,059.93
ออป.กลาง			1	3	6	44	27	5	11	2	3	10	22	9	7		24	174	4,271,610	24,549.48
ออป.ตะวันออก			1	3	6	36	15	26	22	4	1	9	18	0	7		10	158	4,171,790	26,403.73
ออป.ใต้			1	3	5	31	15	11	12	6	5	7	22	0	19	2	11	150	3,622,680	24,151.20
ส.ค.ช.			1	2	5	16	16	28	6	0	0	4	8	8	75	13	28	210	5,172,480	24,630.86
ส.ค.น.			1	2	3	5	0	3	6	0	0	0	0	0	0		1	21	576,740	27,463.81
รวม (คน)	1	3	16	34	65	258	134	140	137	29	23	70	154	22	113	16	129	1,344	35,096,820.00	26,113.71
รวม (เงิน)	224,580.00	267,930	1,088,960	1,803,500	2,939,950	9,137,070	3,768,740	3,254,830	2,436,810	519,550	487,440	1,159,010	3,205,320	520,220	2,334,800	278,600	1,669,510			
เฉลี่ย/คน	224,580.00	89,310	68,060	53,044	45,230	35,415	28,125	23,249	17,787	17,916	21,193	16,557	20,814	23,646	20,662	17,413	12,942			

ข้อมูลโดย

งานทะเบียนประวัติ ส่วนบริหารทรัพยากรมนุษย์

ฝ่ายทรัพยากรมนุษย์ สำนักบริหารกลาง

28 มิถุนายน 2567

สรุปจำนวนผู้ปฏิบัติงานเปรียบเทียบรายเดือน

9

วัน/เดือน/ปี	พนักงานและพนักงานปฏิบัติการ		สัญญาจ้าง		รวมทั้งสิ้น			ผลต่าง				
	จำนวน	เงินเดือน	เฉลี่ย/คน	จำนวน	เงินเดือน	เฉลี่ย/คน	จำนวน	เงินเดือน				
28-ม.ย.-66	1,173	30,960,900.00	26,394.63	177	2,255,040	12,740.34	1,350	33,215,940.00	24,604.40	1	2,161,680.00	6.9610
31-พ.ค.-66	1,172	30,924,030.00	26,385.69	178	2,257,260	12,681.24	1,350	33,181,290.00	24,578.73	0	-34,650.00	-0.1043
30-มิ.ย.-66	1,174	30,971,098.50	26,380.83	182	2,310,850	12,696.98	1,356	33,281,948.50	24,544.21	6	100,658.50	0.3034
27-ก.ค.-66	1,174	30,994,818.50	26,401.04	182	2,306,590	12,673.57	1,356	33,301,408.50	24,558.56	0	19,460.00	0.0585
31-ส.ค.-66	1,174	30,994,818.50	26,401.04	182	2,306,590	12,673.57	1,356	33,301,408.50	24,558.56	0	0.00	0.0000
29-ก.ย.-66	1,174	30,994,818.50	26,401.04	182	2,306,590	12,673.57	1,356	33,301,408.50	24,558.56	0	0.00	0.0000
31-ต.ค.-66	1,159	30,547,198.50	26,356.51	176	2,218,540	12,605.34	1,335	32,765,738.50	24,543.62	-21	-535,670.00	-1.6086
30-พ.ย.-66	1,162	30,570,678.50	26,308.67	171	2,148,160	12,562.34	1,333	32,718,838.50	24,545.27	-2	-46,900.00	-0.1431
25-ธ.ค.-66	1,155	30,436,668.50	26,352.09	169	2,113,700	12,507.10	1,324	32,550,368.50	24,584.87	-9	-168,470.00	-0.5149
31-ม.ค.-67	1,152	30,366,968.50	26,360.22	183	2,316,440	12,658.14	1,335	32,683,408.50	24,481.95	11	133,040.00	0.4087
29-ก.พ.-67	1,181	30,762,168.50	26,047.56	152	1,865,060	12,270.13	1,333	32,627,228.50	24,476.54	-2	-56,180.00	-0.1719
31-มี.ค.-67	1,191	33,184,170.00	27,862.44	140	1,756,150	12,543.93	1,331	34,940,320.00	26,251.18	-2	2,313,091.50	7.0895
30-เม.ย.-67	1,198	33,235,180.00	27,742.22	130	1,621,360	12,472.00	1,328	34,856,540.00	26,247.39	-3	-83,780.00	-0.2398
30-พ.ค.-67	1,200	33,252,610.00	27,710.51	127	1,614,160	12,709.92	1,327	34,866,770.00	26,274.88	-1	10,230.00	0.0293
28-มิ.ย.-68	1,215	33,427,310.00	27,512.19	129	1,669,510	12,941.94	1,344	35,096,820.00	26,113.71	17	230,050.00	0.6598

ข้อมูลโดย

งานทะเบียนประวัติ ส่วนบริหารทรัพยากรมนุษย์

ฝ่ายทรัพยากรมนุษย์ สำนักบริหารกลาง

28 มิถุนายน 2567