



ที่ ทส ๑๔๐๐/ ๓๑๓

องค์การอุตสาหกรรมป่าไม้

กระทรวงทรัพยากรธรรมชาติและสิ่งแวดล้อม
๗๖ อาคารถนนราชดำเนินนอก แขวงวัดโสมนัส
เขตป้อมปราบศัตรูพ่าย กรุงเทพฯ ๑๐๑๐๐

๑๐ พฤษภาคม ๒๕๖๖

เรื่อง ส่งงบการเงินสำหรับงวดสามเดือน สิ้นสุดวันที่ ๓๑ มีนาคม ๒๕๖๖ ขององค์การอุตสาหกรรมป่าไม้

เรียน ผู้ว่าการตรวจเงินแผ่นดิน

สิ่งที่ส่งมาด้วย งบการเงินสำหรับงวดสามเดือน สิ้นสุดวันที่ ๓๑ มีนาคม ๒๕๖๖ ขององค์การอุตสาหกรรมป่าไม้

องค์การอุตสาหกรรมป่าไม้ ได้ทำการปิดบัญชีผลิตกรรม การค้า กำไรขาดทุน และจัดทำงบการเงินสำหรับงวดสามเดือน สิ้นสุดวันที่ ๓๑ มีนาคม ๒๕๖๖ เสร็จเรียบร้อยแล้ว จึงขอส่งงบการเงินดังกล่าวมาพร้อมหนังสือฉบับนี้ เพื่อโปรดดำเนินการสอบทานต่อไป สำหรับเอกสารประกอบการตรวจสอบงบการเงินนั้น องค์การอุตสาหกรรมป่าไม้ จะได้มอบให้พนักงานตรวจเงินแผ่นดินที่ตรวจประจำอยู่ ณ สำนักงานกลาง องค์การอุตสาหกรรมป่าไม้ โดยตรงเพื่อทำการสอบทานต่อไป

จึงเรียนมาเพื่อโปรดทราบ

ขอแสดงความนับถือ

(นายประสิทธิ์ เกิดโด)

รองผู้อำนวยการ

รักษาการแทนผู้อำนวยการองค์การอุตสาหกรรมป่าไม้

สำนักบัญชีและการเงิน

โทร. ๐ ๒๒๘๒ ๓๒๔๓ ต่อ ๓๐๓

โทรสาร ๐ ๒๒๘๑ ๐๔๘๓

องค์การอุตสาหกรรมป่าไม้

งบแสดงฐานะการเงิน

ณ วันที่ 31 มีนาคม 2566


(หน่วย : บาท)

งบการเงินระหว่างกาลที่แสดงเงินลงทุนตามวิธีส่วนได้เสียและงบการเงินเฉพาะกิจการ

	หมายเหตุ	31 มีนาคม 2566	31 ธันวาคม 2565
สินทรัพย์			
สินทรัพย์หมุนเวียน			
เงินสดและรายการเทียบเท่าเงินสด	3	160,408,082.54	152,115,056.59
ลูกหนี้การค้า		43,586,351.75	90,513,083.99
สินค้าคงเหลือ	4	207,652,848.63	184,144,281.62
สินทรัพย์ชีวภาพหมุนเวียน	5.1	129,219,420.62	143,563,942.38
พัสดุดังเหลือ		1,225,419.19	1,325,198.17
สินทรัพย์ทางการเงินหมุนเวียนอื่น	6.1	220,000,000.00	170,000,000.00
สินทรัพย์หมุนเวียนอื่น		10,802,497.50	11,391,279.51
รวมสินทรัพย์หมุนเวียน		772,894,620.23	753,052,842.26
สินทรัพย์ไม่หมุนเวียน			
สินทรัพย์ทางการเงินไม่หมุนเวียนอื่น	6.2	-	50,000,000.00
เงินลงทุนในบริษัทร่วม		10,662,416.66	10,469,259.62
เงินลงทุนในบริษัทย่อย		80,000,000.00	80,000,000.00
อสังหาริมทรัพย์เพื่อการลงทุน		9,264,376.99	9,269,750.83
ที่ดิน อาคาร อุปกรณ์และสวนป่า	7	2,471,471,280.94	2,482,585,685.88
สินทรัพย์สิทธิการใช้		63,827,762.18	67,491,281.70
สินทรัพย์ไม่มีตัวตน		13,086,625.09	14,296,926.07
สินทรัพย์ชีวภาพไม่หมุนเวียน	5.2	2,842,994,605.54	2,802,160,426.54
สินทรัพย์ไม่หมุนเวียนอื่น		4,764,960.16	4,684,960.16
รวมสินทรัพย์ไม่หมุนเวียน		5,496,072,027.56	5,520,958,290.80
รวมสินทรัพย์		6,268,966,647.79	6,274,011,133.06

หมายเหตุประกอบงบการเงินระหว่างกาลเป็นส่วนหนึ่งของงบการเงินนี้

๒๗



องค์การอุตสาหกรรมป่าไม้

งบแสดงฐานะการเงิน (ต่อ)

ณ วันที่ 31 มีนาคม 2566

(หน่วย : บาท)

งบการเงินระหว่างกาลที่แสดงเงินลงทุนตามวิธีส่วนได้เสียและงบการเงินเฉพาะกิจการ

	หมายเหตุ	31 มีนาคม 2566	31 ธันวาคม 2565
<u>หนี้สินและส่วนของผู้ถือหุ้น</u>			
<u>หนี้สินหมุนเวียน</u>			
เจ้าหนี้การค้า	8	71,125,045.02	129,241,895.35
เจ้าหนี้อื่น		12,849,118.18	10,172,801.09
หนี้สินของสัญญาเช่าที่ถึงกำหนดชำระภายในหนึ่งปี		14,046,127.11	14,549,068.26
เงินรับล่วงหน้าระยะสั้น	9.1	62,770,271.16	49,376,867.63
ค่าใช้จ่ายค้างจ่าย		18,383,072.75	22,173,972.52
หนี้สินหมุนเวียนอื่น		22,570,141.43	29,891,054.97
รวมหนี้สินหมุนเวียน		<u>201,743,775.65</u>	<u>255,405,659.82</u>
<u>หนี้สินไม่หมุนเวียน</u>			
หนี้สินตามสัญญาเช่า		52,158,730.32	55,219,332.55
เงินรับล่วงหน้าระยะยาว	9.2	459,147,601.09	383,736,815.48
รายการรอการรับรู้	10	602,886,981.68	611,539,997.01
โบนัสค้างจ่าย		154,386,209.76	154,386,209.76
ภาระหนี้สินผลประโยชน์ระยะยาวหลังออกจากงาน	11	303,977,127.92	295,868,936.92
หนี้สินไม่หมุนเวียนอื่น	12	149,393,433.60	152,539,507.60
รวมหนี้สินไม่หมุนเวียน		<u>1,721,950,084.37</u>	<u>1,653,290,799.32</u>
รวมหนี้สิน		<u>1,923,693,860.02</u>	<u>1,908,696,459.14</u>

หมายเหตุประกอบงบการเงินระหว่างกาลเป็นส่วนหนึ่งของงบการเงินนี้




องค์การอุตสาหกรรมป่าไม้
งบแสดงฐานะการเงิน (ต่อ)
ณ วันที่ 31 มีนาคม 2566

(หน่วย : บาท)

งบการเงินระหว่างกาลที่แสดงเงินลงทุนตามวิธีส่วนได้เสียและงบการเงินเฉพาะกิจการ
หมายเหตุ 31 มีนาคม 2566 31 ธันวาคม 2565

ส่วนของผู้ถือหุ้น	31 มีนาคม 2566	31 ธันวาคม 2565
ทุนประเดิมจากรัฐบาล	10,000,000.00	10,000,000.00
ทุนรับโอน	10,319,839.46	10,319,839.46
กำไรสะสม		
จัดสรรแล้ว		
สำรองธรรมดา	470,182,576.51	470,182,576.51
สำรองบำรุงสวัสดิภาพ	8,736,387.60	8,736,387.60
สำรองโครงการปลูกสร้างสวนป่า	888,082,498.01	888,082,498.01
ยังไม่ได้จัดสรร	2,957,951,486.19	2,977,993,372.34
รวมส่วนของผู้ถือหุ้น	4,345,272,787.77	4,365,314,673.92
รวมหนี้สินและส่วนของผู้ถือหุ้น	6,268,966,647.79	6,274,011,133.06



หมายเหตุประกอบงบการเงินระหว่างกาลเป็นส่วนหนึ่งของงบการเงินนี้



(นายประสิทธิ์ เกิดโต)

รองผู้อำนวยการ

รักษาการแทนผู้อำนวยการองค์การอุตสาหกรรมป่าไม้

สุธิมา คงทอง

(นางสาวสุธิมา คงทอง)

ผู้อำนวยการสำนักบัญชีและการเงิน

องค์การอุตสาหกรรมป่าไม้

องค์การอุตสาหกรรมป่าไม้
งบกำไรขาดทุนเบ็ดเสร็จ
สำหรับงวดสามเดือนสิ้นสุดวันที่ 31 มีนาคม 2566

(หน่วย : บาท)

	หมายเหตุ	2566	2565
งบการเงินระหว่างกาลที่แสดงเงินลงทุนตามวิธีส่วนได้เสียและงบการเงินเฉพาะกิจการ			
รายได้			
รายได้ค่าขาย	13.1	518,343,681.61	482,809,119.33
รายได้ผลผลิตยางพารา	13.2	42,004,001.71	44,643,998.20
รายได้จากการให้บริการ	13.3	7,552,525.71	5,440,937.66
รายได้เงินอุดหนุนรัฐบาล	14	37,038,155.00	42,904,856.04
รายได้อื่นๆ	15	22,739,617.84	14,748,474.30
กำไรจากการเปลี่ยนแปลงมูลค่ายุติธรรมของสินทรัพย์ชีวภาพ	16	250,111,645.80	127,077,677.10
รวมรายได้		877,789,627.67	717,625,062.63
ค่าใช้จ่าย			
ต้นทุนขาย	17.1	672,677,039.80	466,859,949.27
ต้นทุนขายผลผลิตยางพารา	17.2	35,763,579.80	54,817,076.27
ต้นทุนในการให้บริการ	17.3	9,753,442.88	9,304,298.43
ค่าใช้จ่ายจากการขาย		17,661,580.55	16,098,443.85
ค่าใช้จ่ายในการบริหารทั่วไป	18	123,250,085.03	115,069,618.36
ค่าใช้จ่ายเงินอุดหนุนรัฐบาล	20	37,038,155.00	42,904,856.04
ค่าใช้จ่ายอื่น	21	2,086,206.91	1,677,684.26
รวมค่าใช้จ่าย		898,230,089.97	706,731,926.48
กำไรก่อนหักต้นทุนทางการเงิน		(20,440,462.30)	10,893,136.15
ส่วนแบ่งกำไรจากเงินลงทุนในบริษัทร่วม		193,157.04	298,521.01
รายได้ทางการเงิน		659,801.68	598,838.81
ต้นทุนทางการเงิน		(454,382.57)	(1,126,307.02)
กำไรสำหรับงวด		(20,041,886.15)	10,664,188.95
กำไรขาดทุนเบ็ดเสร็จอื่น		-	-
กำไรเบ็ดเสร็จรวมสำหรับงวด		(20,041,886.15)	10,664,188.95

หมายเหตุประกอบงบการเงินระหว่างกาลเป็นส่วนหนึ่งของงบการเงินนี้

องค์การอุตสาหกรรมป่าไม้

งบแสดงการเปลี่ยนแปลงส่วนของผู้ถือหุ้น

สำหรับงวดสามเดือนสิ้นสุดวันที่ 31 มีนาคม 2565

(หน่วย : บาท)

งบการเงินระหว่างกาลที่แสดงเงินลงทุนตามวิธีส่วนได้เสียและงบการเงินเฉพาะกิจการ

กำไรสะสม

ทุน	จัดสรรแล้ว			ยังไม่จัดสรร	รวม
	สำรองธรรมดา	สำรองบำรุง สวัสดิภาพ	สำรองโครงการ ปลูกสร้างสวนป่า		
ยอดยกมา ณ วันที่ 1 มกราคม 2565	470,182,576.51	8,736,387.60	888,082,498.01	2,964,414,847.65	4,220,507,633.66
กำไรเบ็ดเสร็จรวมสำหรับงวด	-	-	-	10,664,188.95	10,664,188.95
ยอดคงเหลือ ณ วันที่ 31 มีนาคม 2565	470,182,576.51	8,736,387.60	888,082,498.01	2,975,079,036.60	4,231,171,822.61
ยอดคงเหลือ ณ วันที่ 31 ธันวาคม 2565	470,182,576.51	8,736,387.60	888,082,498.01	2,977,993,372.34	4,365,314,673.92
กำไรเบ็ดเสร็จรวมสำหรับงวด	-	-	-	(20,041,886.15)	(20,041,886.15)
ยอดคงเหลือ ณ วันที่ 31 มีนาคม 2566	470,182,576.51	8,736,387.60	888,082,498.01	2,957,951,486.19	4,345,272,787.77





หมายเหตุประกอบงบการเงินระหว่างกาลเป็นส่วนหนึ่งของงบการเงินนี้

องค์การอุตสาหกรรมป่าไม้
งบกระแสเงินสด
สำหรับงวดสามเดือนสิ้นสุดวันที่ 31 มีนาคม 2566

(หน่วย : บาท)

	2566	2565
งบการเงินระหว่างกาลที่แสดงเงินลงทุนตามวิธีส่วนได้เสียและงบการเงินเฉพาะกิจการ		
กระแสเงินสดจากกิจกรรมดำเนินงาน		10,664,188.95
ขาดทุนสำหรับงวด	(20,041,886.15)	
รายการปรับกระทบกำไร(ขาดทุน)สำหรับงวดเป็นเงินสดรับ(จ่าย)จากกิจกรรมดำเนินงาน		
ต้นทุนทางการเงิน	454,382.57	1,126,307.02
ค่าเสื่อมราคา – ทรัพย์สิน	17,165,630.51	16,676,846.55
ค่าเสื่อมราคา – อสังหาริมทรัพย์เพื่อการลงทุน	5,373.84	5,373.84
ค่าเสื่อมราคา – สิทธิประโยชน์การใช้	3,663,519.52	3,978,377.39
ค่าเสื่อมราคา – ปาล์มน้ำมัน	78,534.18	73,792.78
ค่าเสื่อมราคา – สวนปายางพารา	5,663,520.16	25,759,094.48
ค่าตัดจำหน่าย – สิทธิประโยชน์ไม่มีตัวตน	1,210,300.98	1,052,176.63
รายได้รอการรับรู้โอนเป็นรายได้	(37,620,466.51)	(43,281,045.09)
ค่าใช้จ่ายสินทรัพย์ชำรุดและตัดบัญชี	1,786.21	4,476.64
ค่าเผื่อสินค้าชำรุดและเสื่อมคุณภาพ (กลับรายการ)	(1,943,245.60)	(2,562,894.18)
กำไรจากการจำหน่ายสินทรัพย์	(689,164.40)	(629,445.00)
กำไรจากการเปลี่ยนแปลงมูลค่ายุติธรรมของสินทรัพย์ชีวภาพ – ไม้สวนป่าเศรษฐกิจ	(251,631,492.88)	(123,790,793.40)
กำไรจากการเปลี่ยนแปลงมูลค่ายุติธรรมของสินทรัพย์ชีวภาพ – ปาล์มน้ำมัน	1,519,847.08	(3,286,883.70)
ส่วนแบ่งกำไรจากการลงทุนในบริษัทร่วม	(193,157.04)	(298,521.01)
ผลประโยชน์ระยะยาวหลังออกจากงาน	8,108,191.00	7,901,098.00
รายได้ทางการเงิน	(659,801.68)	(598,838.81)
กำไร(ขาดทุน)จากการดำเนินงานก่อนการเปลี่ยนแปลงในสินทรัพย์และหนี้สินดำเนินงาน	(274,908,128.21)	(107,206,688.91)

หมายเหตุประกอบงบการเงินระหว่างกาลเป็นส่วนหนึ่งของงบการเงินนี้

องค์การอุตสาหกรรมป่าไม้

งบกระแสเงินสด (ต่อ)

สำหรับงวดสามเดือนสิ้นสุดวันที่ 31 มีนาคม 2566

(หน่วย : บาท)

	2566	2565
งบการเงินระหว่างกาลที่แสดงเงินลงทุนตามวิธีส่วนได้เสียและงบการเงินเฉพาะกิจการ		
สินทรัพย์ดำเนินงาน(เพิ่มขึ้น)ลดลง		
ลูกหนี้การค้า	46,926,732.24	58,517,077.91
สินค้าคงเหลือ	(21,565,321.41)	(14,388,607.39)
สินทรัพย์ชีวภาพ	231,105,750.61	63,368,651.05
พัสดุดคงเหลือ	99,778.98	(89,534.55)
สินทรัพย์หมุนเวียนอื่น	588,782.01	4,308,519.00
สินทรัพย์ไม่หมุนเวียนอื่น	(80,000.00)	45,076.43
หนี้สินดำเนินงานเพิ่มขึ้น(ลดลง)		
เจ้าหนี้การค้า	(58,116,850.33)	(44,660,655.15)
เจ้าหนี้อื่น	2,676,317.09	2,561,479.71
เงินรับล่วงหน้า	88,804,189.14	66,635,296.28
ค่าใช้จ่ายค้างจ่าย	(3,790,899.77)	(3,639,757.04)
โบนัสค้างจ่าย	-	(12,780.00)
หนี้สินหมุนเวียนอื่น	(7,320,913.54)	(3,933,906.55)
หนี้สินไม่หมุนเวียนอื่น	(3,146,074.00)	42,152.25
เงินสดสุทธิได้มาจากกิจกรรมดำเนินงาน	1,273,362.81	21,546,323.04
กระแสเงินสดจากกิจกรรมลงทุน		
เงินสดรับจากการไถ่ถอนเงินลงทุนระยะสั้นที่ครบกำหนด	220,000,000.00	272,000,000.00
เงินสดรับจากดอกเบี้ยเงินลงทุน	659,801.68	598,838.81
เงินสดจ่ายจากการซื้อเงินลงทุนระยะสั้น	(220,000,000.00)	(172,000,000.00)
เงินสดจ่ายจากการซื้อเงินลงทุนระยะยาว	-	(50,000,000.00)
เงินสดรับจากการขายสินทรัพย์	710,700.00	629,447.00
เงินสดจ่ายซื้อสินทรัพย์	(14,869,360.38)	(3,915,934.53)
เงินสดจ่ายเพื่อดำเนินการสวนป่ายางพาราและสวนป่าอนุรักษ์	(4,394,438.39)	(1,300,815.61)
เงินสดสุทธิ(ได้มาจาก)ใช้ไปในกิจกรรมลงทุน	(17,893,297.09)	46,011,535.67

หมายเหตุประกอบงบการเงินระหว่างกาลเป็นส่วนหนึ่งของงบการเงินนี้

องค์การอุตสาหกรรมป่าไม้

งบกระแสเงินสด (ต่อ)

สำหรับงวดสามเดือนสิ้นสุดวันที่ 31 มีนาคม 2566


(หน่วย : บาท)

	2566	2565
งบการเงินระหว่างกาลที่แสดงเงินลงทุนตามวิธีส่วนได้เสียและงบการเงินเฉพาะกิจการ		
	2566	2565
กระแสเงินสดจากกิจกรรมจัดหาเงิน		
เงินสดจ่ายชำระคืนเงินต้นตามหนี้สินสัญญาเช่า	(3,563,543.38)	(3,612,164.90)
เงินสดจ่ายชำระดอกเบี้ยตามหนี้สินสัญญาเช่า	(454,382.57)	(1,126,307.02)
เงินสดรับจากเงินอุดหนุนรัฐบาล	28,930,886.18	34,733,282.88
เงินสดสุทธิได้มาจากกิจกรรมจัดหาเงิน	24,912,960.23	29,994,810.96
เงินสดและรายการเทียบเท่าเงินสดเพิ่มขึ้น(ลดลง)สุทธิ	8,293,025.95	97,552,669.67
เงินสดและรายการเทียบเท่าเงินสด ณ วันต้นงวด	152,115,056.59	162,660,949.82
เงินสดและรายการเทียบเท่าเงินสดปลายงวด	160,408,082.54	260,213,619.49

หมายเหตุประกอบงบการเงินระหว่างกาลเป็นส่วนหนึ่งของงบการเงินนี้

องค์การอุตสาหกรรมป่าไม้
 หมายเหตุประกอบงบการเงินระหว่างกาลแบบย่อ
 สำหรับงวดสามเดือนสิ้นสุดวันที่ 31 มีนาคม 2566

หมายเหตุ	หัวข้อเรื่อง
1	ข้อมูลทั่วไป
2	เกณฑ์ในการจัดทำงบการเงินระหว่างกาล
3	เงินสดและรายการเทียบเท่าเงินสด
4	สินค้าคงเหลือ
5	สินทรัพย์ชีวภาพ
6	สินทรัพย์ทางการเงินหมุนเวียนอื่น
7	ที่ดิน อาคาร อุปกรณ์และสวนป่า
8	เจ้าหนี้การค้า
9	เงินรับล่วงหน้า
10	รายการรอการรับรู้
11	ภาระหนี้สินผลประโยชน์ระยะยาวหลังออกจากงาน
12	หนี้สินไม่หมุนเวียนอื่น
13	รายได้
14	รายได้เงินอุดหนุนรัฐบาล
15	รายได้อื่นๆ
16	กำไรจากการเปลี่ยนแปลงมูลค่ายุติธรรมของสินทรัพย์ชีวภาพ
17	ต้นทุน
18	ค่าใช้จ่ายในการบริหารทั่วไป
19	ค่าเสื่อมราคาและค่าตัดจำหน่าย
20	ค่าใช้จ่ายเงินอุดหนุนรัฐบาล
21	ค่าใช้จ่ายอื่น
22	มูลค่ายุติธรรม
23	หนี้สินที่อาจเกิดขึ้น
24	การอนุมัติงบการเงินระหว่างกาล




องค์การอุตสาหกรรมป่าไม้
หมายเหตุประกอบงบการเงินระหว่างกาลแบบย่อ
สำหรับงวดสามเดือนสิ้นสุดวันที่ 31 มีนาคม 2566

1. ข้อมูลทั่วไป

องค์การอุตสาหกรรมป่าไม้ (อ.อ.ป.) เป็นรัฐวิสาหกิจที่จัดตั้งตามพระราชกฤษฎีกาจัดตั้งองค์การอุตสาหกรรมป่าไม้ พ.ศ. 2499 แก้ไขเพิ่มเติม (ฉบับที่ 2) พ.ศ. 2517 (ฉบับที่ 3) พ.ศ. 2533 (ฉบับที่ 4) พ.ศ. 2542 (ฉบับที่ 5) พ.ศ. 2546 และ (ฉบับที่ 6) พ.ศ. 2559

สำนักงานใหญ่ตั้งอยู่ที่ 76 ถนนราชดำเนินนอก แขวงวัดโสมนัส เขตป้อมปราบศัตรูพ่าย กรุงเทพมหานคร 10100

ประกอบธุรกิจเกี่ยวกับอุตสาหกรรมป่าไม้ ธุรกิจที่ต่อเนื่องคล้ายคลึงกัน รวมทั้งอุตสาหกรรมอื่นใดที่เกี่ยวข้องไม้หรือของป่า ปลูกสร้างสวนป่า คุ้มครองรักษาป่าไม้ และบุรณะป่าไม้เพื่อประโยชน์แก่การป่าไม้ ไม่ว่าจะเป็นการดำเนินการเองหรือเป็นการดำเนินการเพื่อช่วยเหลือรัฐ รวมทั้งการจัดหาที่พิัก การอำนวยความสะดวกหรือการให้บริการในกิจการที่เกี่ยวกับทัศนอาจร หรือกิจการอื่นใดเพื่อประโยชน์แก่การอำนวยความสะดวกดังกล่าว

บริษัทย่อยและบริษัทร่วมประกอบธุรกิจหลักด้านอุตสาหกรรมป่าไม้กับหน่วยงานราชการ รัฐวิสาหกิจ และเอกชนทั่วไป ทั้งภายในและนอกประเทศ ในด้านการผลิตและจำหน่ายไม้อัด แผ่นใยไม้อัดแข็ง ประตุไม้แผ่นเรียบ และผลิตภัณฑ์ เครื่องเรือนอื่นๆ ตลอดจนจัดทำโครงการสวนป่าตามที่ได้รับสัมปทานจากกรมป่าไม้

2. เกณฑ์ในการจัดทำงบการเงินระหว่างกาล

2.1 เกณฑ์การถือปฏิบัติ

งบการเงินระหว่างกาลได้จัดทำขึ้นตามมาตรฐานการบัญชี ฉบับที่ 34 เรื่อง การรายงานทางการเงินระหว่างกาล โดย อ.อ.ป. เลือกนำเสนองบการเงินระหว่างกาลแบบย่อ อย่างไรก็ตาม อ.อ.ป. ได้แสดงรายการงบแสดงฐานะการเงิน งบกำไรขาดทุนเบ็ดเสร็จ งบแสดงการเปลี่ยนแปลงส่วนของผู้ถือหุ้น และงบกระแสเงินสดในรูปแบบเช่นเดียวกับงบการเงินสำหรับปีสิ้นสุดวันที่ 31 ธันวาคม 2565 ส่วนหมายเหตุประกอบงบการเงินระหว่างกาลเปิดเผยข้อมูลเฉพาะรายการที่มีสาระสำคัญ

งบการเงินระหว่างกาลนี้จัดทำขึ้นเพื่อให้ข้อมูลเพิ่มเติมจากงบการเงินประจำปีทีเสนอครั้งล่าสุด ดังนั้น งบการเงินระหว่างกาล จึงเน้นการให้ข้อมูลเกี่ยวกับกิจกรรม เหตุการณ์ และสถานการณ์ใหม่ๆ เพื่อไม่ให้ข้อมูลที่นำเสนอซ้ำซ้อนกับข้อมูลที่ได้รายงานไปแล้ว งบการเงินระหว่างกาลนี้ควรอ่านควบคู่กับงบการเงินสำหรับปีสิ้นสุดวันที่ 31 ธันวาคม 2565

2.2 นโยบายการบัญชีที่สำคัญ

2.2.1 นโยบายการบัญชีที่ใช้ในการจัดทำงบการเงินระหว่างกาลเป็นนโยบายเดียวกันกับนโยบายการบัญชีที่ใช้ในการจัดทำงบการเงินสำหรับปีสิ้นสุดวันที่ 31 ธันวาคม 2565

2.2.2 อ.อ.ป. จัดทำงบการเงินระหว่างกาลที่แสดงเงินลงทุนตามวิธีส่วนได้เสีย และงบการเงินระหว่างกาลเฉพาะกิจการ โดยแสดงเงินลงทุนในบริษัทร่วมตามวิธีส่วนได้เสีย



2.3 ประมาณการทางบัญชี

ในการจัดทำงบการเงินระหว่างกาล ผู้บริหารจะใช้ดุลยพินิจที่มีนัยสำคัญในการนำนโยบายการบัญชีของ อ.อ.ป. และแหล่งที่มาของข้อมูลที่สำคัญของความเสี่ยงและงบการเงินเฉพาะกิจการที่มียุ่มาใช้เช่นเดียวกับงบการเงินที่แสดงเงินลงทุนตามวิธีส่วนได้เสียและงบการเงินเฉพาะกิจการ สำหรับปีสิ้นสุดวันที่ 31 ธันวาคม 2565

3. เงินสดและรายการเทียบเท่าเงินสด

	หน่วย : ล้านบาท			
	งบการเงินระหว่างกาลที่แสดงเงินลงทุนตามวิธีส่วนได้เสียและงบการเงินเฉพาะกิจการ			
	31 มี.ค. 66	31 ธ.ค. 65		
เงินสด	0.22	0.31		
เงินฝากธนาคารกระแสรายวัน	0.07	2.27		
เงินฝากธนาคารออมทรัพย์				
- อ.อ.ป.	86.61	128.18		
- เงินฝากเงินประกัน	0.04	0.04		
เงินฝากธนาคารประจำ	73.47	21.32	160.19	151.81
รวม	160.41	152.12		

ณ วันที่ 31 มีนาคม 2566 เงินฝากธนาคารประเภทออมทรัพย์กับสถาบันการเงิน มีอัตราดอกเบี้ยร้อยละ 0.25 - 1.00 ต่อปี

4. สินค้าคงเหลือ

	หน่วย : ล้านบาท					
	งบการเงินระหว่างกาลที่แสดงเงินลงทุนตามวิธีส่วนได้เสียและงบการเงินเฉพาะกิจการ					
	ราคาทุน		รายการปรับลดราคาทุนให้เป็นมูลค่าสุทธิที่จะได้รับ		สินค้าคงเหลือ - สุทธิ	
	31 มี.ค. 66	31 ธ.ค. 65	31 มี.ค. 66	31 ธ.ค. 65	31 มี.ค. 66	31 ธ.ค. 65
สินค้าสำเร็จรูป	165.56	147.63	(10.67)	(12.62)	154.89	135.01
งานระหว่างผลิต - สินค้า	48.29	46.58	-	-	48.29	46.58
วัสดุประกอบการผลิต	4.47	2.55	-	-	4.47	2.55
รวม	218.32	196.76	(10.67)	(12.62)	207.65	184.14

5. สินทรัพย์ชีวภาพ

5.1 สินทรัพย์ชีวภาพหมุนเวียน

	หน่วย : ล้านบาท	
	31 มี.ค. 66	31 ธ.ค. 65
งานระหว่างผลิต - สวนป่าเศรษฐกิจ		
งานระหว่างผลิต - สวนป่าเศรษฐกิจโครงการ 1 - 6	12.15	25.01
บวก กำไรจากการเปลี่ยนแปลงมูลค่ายุติธรรมของสินทรัพย์ชีวภาพ-สวนป่าเศรษฐกิจ	114.88	113.50
บวก กำไรจากการเปลี่ยนแปลงมูลค่ายุติธรรมของสินทรัพย์ชีวภาพ-ป่าสนน้ำมัน	2.19	5.05
รวม	129.22	143.56

5. สินทรัพย์ชีวภาพ (ต่อ)

5.2 สินทรัพย์ชีวภาพไม่หมุนเวียน

หน่วย : ล้านบาท

งบการเงินระหว่างกาลที่แสดงเงินลงทุนตามวิธีส่วนได้เสียและงบการเงินเฉพาะกิจการ	31 มี.ค. 66	31 ธ.ค. 65
งานระหว่างผลิต - สวนป่าเศรษฐกิจโครงการ 1 - 6	2,664.61	2,616.86
งานระหว่างผลิต - สวนป่าเศรษฐกิจโครงการ OSC - U	36.53	36.11
งานระหว่างผลิต - สวนป่าเศรษฐกิจ (รับจ้าง)	141.30	148.64
งานระหว่างผลิต - สวนป่าเศรษฐกิจโครงการพีชพลังงาน (ชีวมวล)	0.43	0.43
งานระหว่างผลิต - สวนป่าเศรษฐกิจโครงการ TGG	0.12	0.12
งานระหว่างผลิต - การปลูกพืชสมุนไพรและธัญญาหาร	-	-
รวม	2,842.99	2,802.16

สินทรัพย์ชีวภาพ วัดด้วยมูลค่ายุติธรรมหักต้นทุนในการขายซึ่งคำนวณโดยคณะกรรมการกำหนดราคากลาง โดยอ้างอิงจากราคาตลาด อ.อ.ป. ได้ทำการประเมินมูลค่ายุติธรรมของสินทรัพย์ชีวภาพสำหรับการรายงานในงบการเงิน กระบวนการประเมินมูลค่ายุติธรรม (Fair Value : FV) ได้จัดทำอย่างน้อยหนึ่งครั้งในแต่ละไตรมาส ซึ่งสอดคล้องกับวันที่รายงานรายไตรมาสของ อ.อ.ป.

	สินทรัพย์ชีวภาพ ผลปาล์มบนต้น	หน่วย : ล้านบาท	
		สินทรัพย์ชีวภาพ สวนป่าเศรษฐกิจ ณ จุดเก็บเกี่ยว	สินทรัพย์ชีวภาพ สวนป่าเศรษฐกิจ ยังไม่ถึงจุดเก็บเกี่ยว
ณ วันที่ 1 มกราคม 2566	5.05	138.51	2,802.16
เพิ่มขึ้น			
- ผลปาล์มบนต้น	-	-	-
- รับโอนเงินลงทุนให้สินทรัพย์ชีวภาพ	-	-	8.33
- เงินลงทุนที่เกิดขึ้นระหว่างงวด	-	-	55.58
ลดลง			
- โอนเงินลงทุนเป็นสินทรัพย์ชีวภาพ	-	-	-
- ค่าใช้จ่ายตัดบัญชี	-	-	-
- ตัดต้นทุนทำไม้ออก	-	(25.01)	(9.18)
- เงินลงทุนที่ลดลงระหว่างงวด	-	-	-
- โอนตัดค่าเสื่อมราคาสะสม-สินทรัพย์ชีวภาพ	-	-	(1.75)
- โอนสวนป่าเศรษฐกิจยังไม่ถึงจุดเก็บเกี่ยว	-	-	-
ไปไว้ ณ จุดเก็บเกี่ยว	-	12.15	(12.15)
- โอนไปต้นทุนขาย	(1.34)	(250.25)	-
กำไรจากการเปลี่ยนแปลงมูลค่ายุติธรรมของ สินทรัพย์ชีวภาพ	(1.52)	251.63	-
ณ วันที่ 31 มีนาคม 2566	2.19	127.03	2,842.99

5. สินทรัพย์ชีวภาพ (ต่อ)

	สินทรัพย์ชีวภาพ ผลปาล์มบนต้น	หน่วย : ล้านบาท	
		สินทรัพย์ชีวภาพ สวนป่าเศรษฐกิจ ณ จุดเก็บเกี่ยว	สินทรัพย์ชีวภาพ สวนป่าเศรษฐกิจ ยังไม่ถึงจุดเก็บเกี่ยว
ณ วันที่ 1 มกราคม 2565	3.93	56.39	2,662.77
เพิ่มขึ้น			
- ผลปาล์มบนต้น	-	-	-
- รับโอนเงินลงทุนให้สินทรัพย์ชีวภาพ	-	-	26.22
- เงินลงทุนที่เกิดขึ้นระหว่างงวด	-	-	281.46
ลดลง			
- โอนเงินลงทุนให้สินทรัพย์ชีวภาพสวนป่าเศรษฐกิจ	-	-	(23.17)
- โอนเงินลงทุนให้สินทรัพย์ชีวภาพปาล์ม	-	-	-
- ชดเชยพื้นที่สวนป่าเศรษฐกิจ	-	-	-
- เงินสงเคราะห์สวนป่า	-	-	-
- ค่าใช้จ่ายตัดบัญชี	-	-	(1.21)
- ตัดต้นทุนทำไม้ออก	-	(10.42)	(118.90)
- เงินลงทุนที่ลดลงระหว่างงวด	-	-	-
- โอนเปลี่ยนแปลงประเภท	-	-	-
- โอนสวนป่าเศรษฐกิจยังไม่ถึงจุดเก็บเกี่ยวไปไว้ ณ จุดเก็บเกี่ยว	-	25.01	(25.01)
- โอนไปต้นทุนขาย	(12.57)	(756.37)	-
- กำไรจากการเปลี่ยนแปลงมูลค่ายุติธรรมของสินทรัพย์ชีวภาพ	13.69	823.90	-
ณ วันที่ 31 ธันวาคม 2565	5.05	138.51	2,802.16

เทคนิคการประเมินมูลค่าและข้อมูลที่ใช้ในการวัดมูลค่ายุติธรรมของสินทรัพย์ชีวภาพถูกจัดอยู่ในระดับ 2 คือ วิธีเปรียบเทียบข้อมูลตลาด โดยใช้ราคาอ้างอิงราคาตลาด ณ วันสิ้นรอบระยะเวลารายงาน

ราคาตลาดของไม้สักสวนป่ากำหนดโดยคณะกรรมการกำหนดราคากลางซึ่งมีการอ้างอิงจากตลาดซื้อขายไม้ภายในประเทศ

เทคนิคการประเมินมูลค่าและข้อมูลที่ไม่สามารถสังเกตได้ที่มีนัยสำคัญที่ใช้ในการวัดมูลค่ายุติธรรมของสินทรัพย์ชีวภาพที่ถูกจัดอยู่ในระดับ 2 แสดงในตารางดังต่อไปนี้

เทคนิคการประเมินมูลค่า	ข้อมูลที่ไม่สามารถสังเกตได้ที่มีนัยสำคัญ	ความสัมพันธ์ระหว่างข้อมูลที่ไม่สามารถสังเกตได้ที่มีนัยสำคัญและการวัดมูลค่ายุติธรรม
วิธีเปรียบเทียบข้อมูลตลาดซื้อขายไม้ภายในประเทศ	ขนาดเส้นรอบวงไม้สักสวนป่าไม้กระยาเลยจำนวน (ตัน) ไม้สักสวนป่าไม้กระยาเลย	หากราคาตลาด ณ วันที่ในรายงานสูงขึ้น/ลดลงไปจากเดิมจะปรับเพิ่มในอัตราร้อยละ 10 มูลค่ายุติธรรมจะเปลี่ยนแปลงตามราคาตลาด

6. สินทรัพย์ทางการเงินหมุนเวียนอื่น

6.1 สินทรัพย์ทางการเงินหมุนเวียนอื่น

หน่วย : ล้านบาท

งบการเงินระหว่างกาลที่แสดงเงินลงทุนตามวิธีส่วนได้เสียและงบการเงินเฉพาะกิจการ

	31 มี.ค. 66	31 ธ.ค. 65
เงินฝากธนาคาร - ประจำ 6 - 12 เดือน	220.00	170.00
รวม	220.00	170.00

ณ วันที่ 31 มีนาคม 2566 เงินฝากธนาคาร ประเภทฝากประจำ 6 - 12 เดือน มีอัตราดอกเบี้ยร้อยละ 0.70 - 1.00 ต่อปี

6.2 สินทรัพย์ทางการเงินไม่หมุนเวียนอื่น

หน่วย : ล้านบาท

งบการเงินระหว่างกาลที่แสดงเงินลงทุนตามวิธีส่วนได้เสียและงบการเงินเฉพาะกิจการ

	31 มี.ค. 66	31 ธ.ค. 65
เงินฝากธนาคาร - ประจำ 24 เดือน	-	50.00
รวม	-	50.00

ณ วันที่ 31 มีนาคม 2566 เงินฝากธนาคาร ประเภทฝากประจำ 24 เดือน มีอัตราดอกเบี้ยร้อยละ 1.00 ต่อปี

7. ที่ดิน อาคาร อุปกรณ์และส่วนป่า

		31 มีนาคม 2566										หน่วย : ล้านบาท							
ราคาทุน		ที่ดิน	อาคารและ	ส่วนปรับปรุง	ระบบ	เครื่องจักร	ยานพาหนะ	สัตว์พาหนะ	อุปกรณ์	คอมพิวเตอร์	ทรัพย์สิน	รวม	ส่วนป่า	ส่วนป่า	ทรัพย์สินระหว่าง	ทรัพย์สินระหว่าง	ทรัพย์สินระหว่าง	รวม	
		ปรับปรุงที่ดิน	สิ่งปลูกสร้าง	อาคาร	สาธารณูปโภค				เครื่องมือ	เฟอร์นิเจอร์	ระหว่าง	ทรัพย์สิน	ทางพารา	ป่าล้ม	ดำเนินการ	ดำเนินการ	ดำเนินการ	ที่ดิน	
									เครื่องใช้		ดำเนินการ		อนุรักษ์	อนุรักษ์	ส่วนป่าเพื่ออนุรักษ์	ส่วนป่าทางพารา			
วันที่ 31 ธ.ค. 65		57.46	929.00	0.39	60.95	217.48	501.50	20.92	117.66	95.59	19.45	2,042.25	616.95	6.05	588.11	14.18	421.78	3,689.32	
เพิ่มขึ้น		-	0.46	-	0.05	4.34	3.47	-	1.31	0.26	5.01	14.90	8.47	-	-	-	5.51	28.88	
ลดลง		-	(2.32)	-	-	-	(1.23)	-	(0.25)	-	(0.01)	(3.81)	(5.53)	-	(3.60)	-	(8.48)	(21.42)	
ณ วันที่ 31 มี.ค. 66		57.46	927.14	0.39	61.00	221.82	503.74	20.92	118.72	95.85	24.45	2,053.34	619.89	6.05	584.51	14.18	418.81	3,696.78	
ค่าเสื่อมราคาสะสม																			
วันที่ 31 ธ.ค. 65		-	413.70	0.02	29.11	81.93	374.52	6.21	96.27	73.04	-	1,079.33	126.71	0.67	-	-	-	1,206.71	
เพิ่มขึ้น		-	6.19	-	1.39	2.18	4.65	0.17	2.18	1.30	-	18.38	5.66	0.07	-	-	-	24.11	
ลดลง		-	(2.30)	-	-	-	(1.22)	-	(0.25)	-	-	(3.77)	(1.74)	-	-	-	-	(5.51)	
ณ วันที่ 31 มี.ค. 66		-	417.59	0.02	30.50	84.11	377.95	6.38	98.20	74.34	-	1,093.94	130.63	0.74	-	-	-	1,225.31	
มูลค่าสุทธิตามบัญชี																			
ณ วันที่ 31 มี.ค. 66		57.46	509.55	0.37	30.50	137.71	125.79	14.54	20.52	21.51	24.45	959.40	489.26	5.31	584.51	14.18	418.81	2,471.47	

ที่ดิน ราคาทุน 57.46 ล้านบาท ไม่รวมที่ดิน 5 แปลง ที่บริษัท ไม้ดัดไทย จำกัด โอนให้ อ.อ.ป. เนื่องจากเจ้าหน้าที่ที่เกี่ยวข้องทรัพย์สินกับที่ดิน

7. ที่ดิน อาคาร อุปกรณ์และสวนป่า (ต่อ)

หน่วย : ล้านบาท

สำหรับงวดสามเดือนสิ้นสุดวันที่ 31 มีนาคม 2566

งบการเงินระหว่างกาลที่แสดงเงินลงทุนตามวิธีส่วนได้เสียและงบการเงินเฉพาะกิจการ

ที่ดิน อาคาร อุปกรณ์และ สวนป่า	สินทรัพย์ ชีวภาพไม่ หมุนเวียน	ค่าใช้จ่าย ในการ บริหาร ทั่วไป	ค่าใช้จ่าย จากการขาย	ค่าใช้จ่าย เงินอุดหนุน รัฐบาล	ต้นทุนขายและ ค่าใช้จ่ายใน การให้บริการ	รวม	
ค่าเสื่อมราคา – ทรัพย์สิน	0.27	0.89	3.03	0.43	11.11	2.64	18.37
ค่าเสื่อมราคา – ปาล์มน้ำมัน	-	-	-	-	-	0.08	0.08
ค่าเสื่อมราคา – สวนป่ายางพารา	-	-	-	-	-	5.66	5.66
รวม	0.27	0.89	3.03	0.43	11.11	8.38	24.11

หน่วย : ล้านบาท

สำหรับงวดสามเดือนสิ้นสุดวันที่ 31 มีนาคม 2565

งบการเงินระหว่างกาลที่แสดงเงินลงทุนตามวิธีส่วนได้เสียและงบการเงินเฉพาะกิจการ

ที่ดิน อาคาร อุปกรณ์และ สวนป่า	สินทรัพย์ ชีวภาพไม่ หมุนเวียน	ค่าใช้จ่าย ในการ บริหาร ทั่วไป	ค่าใช้จ่าย จากการขาย	ค่าใช้จ่าย เงินอุดหนุน รัฐบาล	ต้นทุนขายและ ค่าใช้จ่ายใน การให้บริการ	รวม	
ค่าเสื่อมราคา – ทรัพย์สิน	0.32	0.85	2.16	0.06	11.69	2.77	17.85
ค่าเสื่อมราคา – ปาล์มน้ำมัน	-	-	-	-	-	0.07	0.07
ค่าเสื่อมราคา – สวนป่ายางพารา	-	-	-	-	-	25.76	25.76
รวม	0.32	0.85	2.16	0.06	11.69	28.60	43.68

8. เจ้าหนี้การค้า

หน่วย : ล้านบาท

งบการเงินระหว่างกาลที่แสดงเงินลงทุนตามวิธีส่วนได้เสียและงบการเงินเฉพาะกิจการ

	31 มี.ค. 66	31 ธ.ค. 65
เจ้าหนี้การค้า – ค่าซื้อไม้	41.68	100.24
- อื่นๆ	0.16	0.17
	41.84	100.41
เช็คจ่าย	2.96	2.51
เจ้าหนี้การค้ากิจการที่เกี่ยวข้องกัน	26.32	26.32
รวม	71.12	129.24

9. เงินรับล่วงหน้า

9.1 เงินรับล่วงหน้าระยะสั้น

	หน่วย : ล้านบาท	
	งบการเงินระหว่างกาลที่แสดงเงินลงทุนตามวิธีส่วนได้เสียและงบการเงินเฉพาะกิจการ	
	31 มี.ค. 66	31 ธ.ค. 65
ยอดยกมา	49.38	14.36
<u>บวก</u> รับเพิ่มในระหว่างงวด	43.65	163.95
<u>หัก</u> รับรู้เป็นรายได้ในงวด	(30.26)	(128.93)
รวม	62.77	49.38

9.2 เงินรับล่วงหน้าระยะยาว

	หน่วย : ล้านบาท	
	งบการเงินระหว่างกาลที่แสดงเงินลงทุนตามวิธีส่วนได้เสียและงบการเงินเฉพาะกิจการ	
	31 มี.ค. 66	31 ธ.ค. 65
ยอดยกมา	383.74	326.09
<u>บวก</u> รับเพิ่มในระหว่างงวด	118.38	119.48
<u>หัก</u> รับรู้เป็นรายได้ในงวด	(42.97)	(61.83)
รวม	459.15	383.74

เงินรับล่วงหน้า เป็นเงินค่าซื้อขายไม้ล่วงหน้า (ยูคาลิปตัส ไม้แปรรูป ไม้กระยาเลย ฯลฯ) รวมถึงค่าเช่าอสังหาริมทรัพย์ และค่าเช่าบ้านพักนักท่องเที่ยว เป็นต้น

10. รายการรอการรับรู้

	หน่วย : ล้านบาท	
	งบการเงินระหว่างกาลที่แสดงเงินลงทุนตามวิธีส่วนได้เสียและงบการเงินเฉพาะกิจการ	
	31 มี.ค. 66	31 ธ.ค. 65
รายได้จากการบริจากรอการรับรู้		
ยอดยกมา	51.21	19.64
<u>บวก</u> รับเพิ่มในระหว่างงวด	0.04	33.50
<u>หัก</u> รับรู้เป็นรายได้ในงวด	(0.56)	(1.93)
ยอดยกไป	50.69	51.21
เงินอุดหนุนจากรัฐบาลรอการรับรู้		
ยอดยกมา	559.44	599.31
<u>บวก</u> รับเพิ่มในระหว่างงวด	28.93	146.29
<u>หัก</u> รับรู้เป็นรายได้ในงวด	(37.04)	(186.16)
ยอดยกไป	551.33	559.44

10. รายการรอการรับรู้ (ต่อ)

		หน่วย : ล้านบาท	
งบการเงินระหว่างกาลที่แสดงเงินลงทุนตามวิธีส่วนได้เสียและงบการเงินเฉพาะกิจการ		31 มี.ค. 66	31 ธ.ค. 65
รายได้ของกลางรอการรับรู้			
ยอดยกมา		0.89	0.97
บวก รับเพิ่มในระหว่างงวด		-	-
หัก รับรู้เป็นรายได้ในงวด		(0.02)	(0.08)
ยอดยกไป		0.87	0.89
	รวม	602.89	611.54

11. ภาระหนี้สินผลประโยชน์ระยะยาวหลังออกจากงาน


การเปลี่ยนแปลงมูลค่าปัจจุบันของภาระหนี้สินผลประโยชน์ระยะยาวหลังออกจากงาน สำหรับงวดสามเดือนสิ้นสุดวันที่ 31 มีนาคม 2566 และ 2565 ดังนี้

		หน่วย : ล้านบาท	
งบการเงินระหว่างกาลที่แสดงเงินลงทุนตามวิธีส่วนได้เสียและงบการเงินเฉพาะกิจการ		31 มี.ค. 66	31 ธ.ค. 65
ภาระหนี้สินผลประโยชน์พนักงาน ณ วันต้นงวด		295.87	275.73
<u>บวก</u> ประมาณการผลประโยชน์พนักงานในงบกำไรขาดทุนเบ็ดเสร็จ		-	-
ต้นทุนบริการงวดปัจจุบัน		6.64	25.88
ต้นทุนดอกเบี้ย		1.47	5.45
<u>หัก</u> จ่ายผลประโยชน์พนักงานระหว่างงวด		-	(11.19)
มูลค่าปัจจุบันของภาระหนี้สินผลประโยชน์พนักงาน		303.98	295.87
ข้อสมมติฐานหลักในการประมาณการตามหลักคณิตศาสตร์ประกันภัย (Actuarial Basis)			
		2566	2565
อัตราการเพิ่มขึ้นของเงินเดือน (%)		6.50	6.50
อัตราคิดลด (%)		2.01	2.01
อายุครบเกษียณ (ปี)		60	60

12. หนี้สินไม่หมุนเวียนอื่น

		หน่วย : ล้านบาท	
งบการเงินระหว่างกาลที่แสดงเงินลงทุนตามวิธีส่วนได้เสียและงบการเงินเฉพาะกิจการ		31 มี.ค. 66	31 ธ.ค. 65
เงินรับล่วงหน้า - บางโพ		56.10	56.10
เงินประกันพนักงาน		0.04	0.04
เงินประกันรับ		93.25	96.40
	รวม	149.39	152.54

เงินประกันรับ ส่วนใหญ่เป็นเงินประกันรับจากสัญญาซื้อขายไม้ล่วงหน้า สัญญาซื้อขายไม้แปรรูป สัญญาซื้อขายไม้ยางพารา เป็นต้น




13. รายได้

รายได้ สำหรับงวดสามเดือนสิ้นสุดวันที่ 31 มีนาคม 2566 และ 2565 สรุปได้ดังนี้

13.1 รายได้ค่าขาย

	หน่วย : ล้านบาท	
	สำหรับงวดสามเดือนสิ้นสุดวันที่ 31 มีนาคม	
งบการเงินระหว่างกาลที่แสดงเงินลงทุนตามวิธีส่วนได้เสียและงบการเงินเฉพาะกิจการ	2566	2565
ไม้ซุงสวนป่า	128.40	126.21
เศษไม้ปลายไม้	6.78	5.77
ไม้ซุงป่า	3.66	5.72
ไม้แปรรูปป่า	0.15	1.41
ไม้แปรรูปสวนป่า	22.89	24.33
ผลิตภัณฑ์ไม้	9.80	8.53
สินค้าผลผลิตสวนป่าอื่นๆ	1.90	3.06
ซื้อขายสินค้าไม้แปรรูป	345.13	308.36
ส่วนลดในการขาย	(0.37)	(0.58)
รวม	<u>518.34</u>	<u>482.81</u>

13.2 รายได้ผลิตน้ำยางพารา

	หน่วย : ล้านบาท	
	สำหรับงวดสามเดือนสิ้นสุดวันที่ 31 มีนาคม	
งบการเงินระหว่างกาลที่แสดงเงินลงทุนตามวิธีส่วนได้เสียและงบการเงินเฉพาะกิจการ	2566	2565
ขายน้ำยางพารา	29.29	33.99
ขายยางแผ่น	4.60	3.49
ขายเศษยาง	8.11	7.16
รวม	<u>42.00</u>	<u>44.64</u>

13.3 รายได้จากบริการให้บริการ

	หน่วย : ล้านบาท	
	สำหรับงวดสามเดือนสิ้นสุดวันที่ 31 มีนาคม	
งบการเงินระหว่างกาลที่แสดงเงินลงทุนตามวิธีส่วนได้เสียและงบการเงินเฉพาะกิจการ	2566	2565
รายได้จากการบริการไม้	0.20	0.34
รายได้จากการบริการท่องเที่ยว	7.61	5.36
ส่วนลดบริการ	(0.26)	(0.26)
รวม	<u>7.55</u>	<u>5.44</u>



14. รายได้เงินอุดหนุนรัฐบาล

หน่วย : ล้านบาท

สำหรับงวดสามเดือนสิ้นสุดวันที่ 31 มีนาคม

งบการเงินระหว่างกาลที่แสดงเงินลงทุนตามวิธีส่วนได้เสียและงบการเงินเฉพาะกิจการ

	2566	2565
รายได้สำหรับการจ่ายค่าใช้จ่ายดำเนินงาน	8.05	8.14
รายได้สำหรับค่าใช้จ่ายเดินทาง	0.89	1.16
รายได้สำหรับค่าใช้จ่ายสาธารณูปโภค	1.40	1.09
รายได้จากการคำนวณค่าเสื่อมราคาทรัพย์สินอุดหนุนรัฐบาล	11.52	12.10
รายได้ค่าดูแลสวนป่า	6.23	6.38
รายได้ค่าอาหารช้าง	3.50	4.12
รายได้ค่ายาและเวชภัณฑ์	2.00	2.82
รายได้จากการแสดงช้าง	1.73	1.43
รายได้อุดหนุนจากการรับบริจาคที่ดิน	1.72	5.66
รวม	37.04	42.90

15. รายได้อื่น

หน่วย : ล้านบาท

สำหรับงวดสามเดือนสิ้นสุดวันที่ 31 มีนาคม

งบการเงินระหว่างกาลที่แสดงเงินลงทุนตามวิธีส่วนได้เสียและงบการเงินเฉพาะกิจการ

	2566	2565
รายได้เบ็ดเตล็ด	1.16	0.68
รายได้อื่นๆ	21.58	14.07
รวม	22.74	14.75

รายได้อื่นๆ ประกอบด้วย

รายได้ค่าขนส่ง	0.79	1.00
รายได้รับจ้างปลูกป่า	1.06	0.76
รายได้รับจ้างแผ้วถางป่า	0.69	0.29
รายได้ FSM/FSC	0.15	-
รายได้จากกองทุนสงเคราะห์สวนยาง	10.38	4.68
รายได้จากผลผลิตพลอยได้สวนป่า	0.04	0.07
รายได้จากการใช้ประโยชน์ที่ดิน	0.03	0.03
รายได้จากการจำหน่ายไม้สั้น	-	0.01
รายได้จากการจำหน่ายไม้พิน	0.16	0.26




15. รายได้อื่น (ต่อ)

หน่วย : ล้านบาท

สำหรับงวดสามเดือนสิ้นสุดวันที่ 31 มีนาคม

งบการเงินระหว่างกาลที่แสดงเงินลงทุนตามวิธีส่วนได้เสียและงบการเงินเฉพาะกิจการ

	2566	2565
รายได้จากการจำหน่ายปีกไม้บาง	0.01	0.01
รายได้จากการจำหน่ายถ่าน	0.79	0.60
รายได้จากการรับจ้างบริการอื่น	0.21	-
รายได้ค่าเช่า	2.21	3.35
รายได้ค่าปรับ	0.22	0.04
รายได้เงินช่วยเหลือโครงการต่างๆ	-	0.05
รายได้ของกลาง	0.02	0.02
รายได้ค่าเช่าอสังหาริมทรัพย์	2.63	1.00
รายได้ค่าธรรมเนียมการใช้ประโยชน์ที่ดิน	0.88	0.88
รายได้จากการบริจาค	0.59	0.38
ดอกเบี้ยเงินฝากธนาคาร	0.03	0.01
กำไรจากการจำหน่ายทรัพย์สิน	0.69	0.63
รวม	21.58	14.07



16. กำไรจากการเปลี่ยนแปลงมูลค่ายุติธรรมของสินทรัพย์ชีวภาพ

หน่วย : ล้านบาท

สำหรับงวดสามเดือนสิ้นสุดวันที่ 31 มีนาคม

งบการเงินระหว่างกาลที่แสดงเงินลงทุนตามวิธีส่วนได้เสียและงบการเงินเฉพาะกิจการ

	2566	2565
กำไรจากการเปลี่ยนแปลงมูลค่ายุติธรรมของสินทรัพย์ชีวภาพ – สวนป่าเศรษฐกิจ	259.09	169.98
ขาดทุนจากการเปลี่ยนแปลงมูลค่ายุติธรรมของสินทรัพย์ชีวภาพ – สวนป่าเศรษฐกิจ	(7.46)	(46.19)
กำไรจากการเปลี่ยนแปลงมูลค่ายุติธรรมของสินทรัพย์ชีวภาพ – ป่าลมน้ำมัน	2.19	6.04
ขาดทุนจากการเปลี่ยนแปลงมูลค่ายุติธรรมของสินทรัพย์ชีวภาพ – ป่าลมน้ำมัน	(3.71)	(2.75)
รวม	250.11	127.08

17. ต้นทุน

ต้นทุน สำหรับงวดสามเดือนสิ้นสุดวันที่ 31 มีนาคม 2566 และ 2565 สรุปได้ดังนี้

17.1 ต้นทุนขาย

หน่วย : ล้านบาท

สำหรับงวดสามเดือนสิ้นสุดวันที่ 31 มีนาคม

งบการเงินระหว่างกาลที่แสดงเงินลงทุนตามวิธีส่วนได้เสียและงบการเงินเฉพาะกิจการ

	2566	2565
ต้นทุนไม้ซุงสวนป่า	316.78	145.63
ต้นทุนเศษไม้ปลายไม้	2.99	1.87
ต้นทุนไม้ซุงป่า	2.04	1.56
ต้นทุนไม้แปรรูปป่า	0.12	1.36
ต้นทุนไม้แปรรูปสวนป่า	26.94	27.47
ต้นทุนผลิตภัณฑ์ไม้	9.44	7.52
ต้นทุนสินค้าผลผลิตสวนป่าอื่นๆ	2.35	2.86
ต้นทุนซื้อขายสินค้าไม้แปรรูป	312.02	278.59
รวม	672.68	466.86

ต้นทุนขายและต้นทุนการผลิต ประกอบด้วย

หน่วย : ล้านบาท

สำหรับงวดสามเดือนสิ้นสุดวันที่ 31 มีนาคม

งบการเงินระหว่างกาลที่แสดงเงินลงทุนตามวิธีส่วนได้เสียและงบการเงินเฉพาะกิจการ

	2566	2565
ต้นทุนขาย		
สินค้าคงเหลือต้นงวด	147.63	128.65
<u>บวก</u> ต้นทุนการผลิต	125.27	104.83
ซื้อสินค้า	312.06	278.58
ค่าขนส่ง	1.93	2.21
โอนเป็นทรัพย์สินชีวภาพ	251.59	93.81
รวม	838.48	608.08
<u>หัก</u> สินค้าคงเหลือปลายงวด	(165.56)	(140.22)
สินค้าใช้ในกิจการ	(0.24)	(1.00)
รวม	(165.80)	(141.22)
รวมต้นทุนขาย	672.68	466.86

17. ต้นทุน (ต่อ)

17.1 ต้นทุนขาย (ต่อ)

ต้นทุนขายและต้นทุนการผลิต ประกอบด้วย

		หน่วย : ล้านบาท	
		สำหรับงวดสามเดือนสิ้นสุดวันที่ 31 มีนาคม	
		งบการเงินระหว่างกาลที่แสดงเงินลงทุนตามวิธีส่วนได้เสียและงบการเงินเฉพาะกิจการ	
		2566	2565
ต้นทุนการผลิต			
<u>บวก</u>	งานระหว่างผลิตต้นงวด	46.43	40.37
	ค่าใช้จ่ายการผลิต	119.30	100.92
	วัสดุในการผลิต	0.01	0.14
	รวม	165.74	141.43
<u>หัก</u>	งานระหว่างผลิตปลายงวด	(40.47)	(36.60)
	รวมต้นทุนการผลิต	125.27	104.83

		หน่วย : ล้านบาท	
		สำหรับงวดสามเดือนสิ้นสุดวันที่ 31 มีนาคม	
		งบการเงินระหว่างกาลที่แสดงเงินลงทุนตามวิธีส่วนได้เสียและงบการเงินเฉพาะกิจการ	
		2566	2565
ค่าใช้จ่ายการผลิต			
	ค่าแรงงานทางอ้อม	16.00	16.65
	ค่าใช้จ่ายในการฝึกอบรม	0.01	-
	ค่าบำรุงสวัสดิภาพ	0.65	0.99
	ค่าใช้จ่ายในการเดินทาง	1.06	1.11
	ค่าใช้จ่ายยานพาหนะ (อ.อ.ป.)	13.34	11.45
	ค่าใช้จ่ายยานพาหนะ (ตามสัญญาเช่าดำเนินการ)	0.02	0.14
	ค่าสาธารณูปโภค	2.45	1.71
	ค่าเสื่อมราคาและค่าตัดจำหน่าย	2.06	2.08
	ค่ารับรองพิธีการ	0.74	0.64
	ค่าวัสดุดิบ	4.79	4.48
	ค่าจ้างเหมา	34.77	30.10
	ต้นทุนปลูกสร้างสวนป่า	34.20	24.94
	ค่าจ้างที่ปรึกษาโครงการ	2.40	-
	ค่าใช้จ่ายอื่น	6.81	6.63
	รวมค่าใช้จ่ายการผลิต	119.30	100.92

17. ต้นทุน (ต่อ)

17.2 ต้นทุนขายผลผลิตยางพารา

		หน่วย : ล้านบาท	
		สำหรับงวดสามเดือนสิ้นสุดวันที่ 31 มีนาคม	
งบการเงินระหว่างกาลที่แสดงเงินลงทุนตามวิธีส่วนได้เสียและงบการเงินเฉพาะกิจการ		2566	2565
	ต้นทุนน้ำยางพารา	25.77	42.25
	ต้นทุนยางแผ่น	4.25	4.74
	ต้นทุนเศษยาง	5.74	7.83
	รวม	35.76	54.82

ต้นทุนขายและต้นทุนการผลิตยางพารา ประกอบด้วย

		หน่วย : ล้านบาท	
		สำหรับงวดสามเดือนสิ้นสุดวันที่ 31 มีนาคม	
งบการเงินระหว่างกาลที่แสดงเงินลงทุนตามวิธีส่วนได้เสียและงบการเงินเฉพาะกิจการ		2566	2565
	ต้นทุนขายผลผลิตยางพารา		
	สินค้าคงเหลือต้นงวด	-	-
	<u>บวก</u> ต้นทุนการผลิตยางพารา	35.76	54.82
	รวม	35.76	54.82
	<u>หัก</u> สินค้าคงเหลือปลายงวด	-	-
	รวม	-	-
	รวมต้นทุนขายผลผลิตยางพารา	35.76	54.82

		หน่วย : ล้านบาท	
		สำหรับงวดสามเดือนสิ้นสุดวันที่ 31 มีนาคม	
งบการเงินระหว่างกาลที่แสดงเงินลงทุนตามวิธีส่วนได้เสียและงบการเงินเฉพาะกิจการ		2566	2565
	ต้นทุนการผลิตยางพารา		
	<u>บวก</u> งานระหว่างผลิตต้นงวด	0.14	0.01
	ค่าส่วนแบ่งรายได้	15.63	16.31
	ค่าใช้จ่ายการผลิตยางพารา	27.81	45.10
	รวม	43.58	61.42
	<u>หัก</u> งานระหว่างผลิตปลายงวด	(7.82)	(6.60)
	รวมต้นทุนการผลิตยางพารา	35.76	54.82



17. ต้นทุน (ต่อ)

17.2 ต้นทุนขายผลผลิตยางพารา (ต่อ)

หน่วย : ล้านบาท

สำหรับงวดสามเดือนสิ้นสุดวันที่ 31 มีนาคม

งบการเงินระหว่างกาลที่แสดงเงินลงทุนตามวิธีส่วนได้เสียและงบการเงินเฉพาะกิจการ

	2566	2565
ค่าใช้จ่ายการผลิตยางพารา		
ค่าแรงงานทางอ้อม	9.84	9.41
ค่าบำรุงสวัสดิภาพ	0.17	0.20
ค่าใช้จ่ายในการเดินทาง	0.40	0.36
ค่าใช้จ่ายยานพาหนะ (อ.อ.ป.)	3.95	3.05
ค่าใช้จ่ายยานพาหนะ (ตามสัญญาเช่าดำเนินการ)	0.03	0.06
ค่าสาธารณูปโภค	0.10	0.08
ค่าเสื่อมราคาและค่าตัดจำหน่าย	6.28	26.40
ค่ารับรองพิธีการ	0.07	0.02
ค่าวัสดุดิบ	1.98	1.16
ค่าจ้างเหมา	4.04	3.15
ค่าใช้จ่ายอื่น	0.95	1.21
รวมค่าใช้จ่ายการผลิตยางพารา	27.81	45.10

17.3 ต้นทุนในการให้บริการ

หน่วย : ล้านบาท

สำหรับงวดสามเดือนสิ้นสุดวันที่ 31 มีนาคม

งบการเงินระหว่างกาลที่แสดงเงินลงทุนตามวิธีส่วนได้เสียและงบการเงินเฉพาะกิจการ

	2566	2565
ต้นทุนจากการบริการไม้	0.07	0.16
ต้นทุนจากการบริการท่องเที่ยว	9.59	9.02
ค่าเสื่อมราคาและค่าตัดจำหน่าย	0.09	0.12
รวม	9.75	9.30



18. ค่าใช้จ่ายในการบริหารทั่วไป

หน่วย : ล้านบาท

สำหรับงวดสามเดือนสิ้นสุดวันที่ 31 มีนาคม

งบการเงินระหว่างกาลที่แสดงเงินลงทุนตามวิธีส่วนได้เสียและงบการเงินเฉพาะกิจการ

	2566	2565
ค่าใช้จ่ายพนักงาน	97.51	90.32
ค่าตอบแทนกรรมการ	0.52	0.38
ค่าเสื่อมราคาและค่าตัดจำหน่าย	7.38	6.78
ค่าสาธารณูปโภค	4.49	3.78
ค่าน้ำมันเชื้อเพลิง	3.59	2.99
ค่าซ่อมแซม	2.01	2.21
ค่าใช้จ่ายเกี่ยวกับยานพาหนะ	0.23	0.30
ค่าใช้จ่ายเกี่ยวกับทรัพย์สิน	0.44	1.86
ค่าวัสดุสำนักงาน	1.71	1.65
ค่าจ้างที่ปรึกษาและวิจัย	1.06	1.31
ค่าเลี้ยงรับรองและพิธีการต่างๆ	0.71	0.50
ค่าใช้จ่ายเบ็ดเตล็ด	1.22	1.64
ค่าสอบบัญชี	0.15	0.15
ค่าจ้างเหมา	1.60	1.09
ค่าใช้จ่ายอื่นๆ	0.63	0.11
รวม	123.25	115.07

19. ค่าเสื่อมราคาและค่าตัดจำหน่าย

หน่วย : ล้านบาท

สำหรับงวดสามเดือนสิ้นสุดวันที่ 31 มีนาคม 2566

งบการเงินระหว่างกาลที่แสดงเงินลงทุนตามวิธีส่วนได้เสียและงบการเงินเฉพาะกิจการ

	ค่าใช้จ่ายใน การบริหาร ทั่วไป	ค่าใช้จ่าย จากการ ขาย	ค่าใช้จ่าย เงินอุดหนุน รัฐบาล	ต้นทุนขายและ ค่าใช้จ่ายในการ ให้บริการ	รวม
ค่าเสื่อมราคา - ทรัพย์สิน	3.03	0.43	11.11	2.64	17.21
ค่าเสื่อมราคา - อสังหาริมทรัพย์เพื่อการลงทุน	-	0.01	-	-	0.01
ค่าเสื่อมราคา - สิทธิทรัพย์สินเพื่อการใช้	3.66	-	-	-	3.66
ค่าเสื่อมราคา - ปาล์มน้ำมัน	-	-	-	0.08	0.08
ค่าเสื่อมราคา - สวนปายางพารา	-	-	-	5.66	5.66
ค่าตัดจำหน่าย - สิทธิไม่มีตัวตน	0.80	-	0.40	-	1.20
รวม	7.49	0.44	11.51	8.38	27.82



19. ค่าเสื่อมราคาและค่าตัดจำหน่าย (ต่อ)

หน่วย : ล้านบาท

สำหรับงวดสามเดือนสิ้นสุดวันที่ 31 มีนาคม 2565

งบการเงินระหว่างกาลที่แสดงเงินลงทุนตามวิธีส่วนได้เสียและงบการเงินเฉพาะกิจการ

	ค่าใช้จ่ายใน การบริหาร ทั่วไป	ค่าใช้จ่าย จากการ ขาย	ค่าใช้จ่าย เงินอุดหนุน รัฐบาล	ต้นทุนขายและ ค่าใช้จ่ายในการ ให้บริการ	รวม
ค่าเสื่อมราคา - ทรัพย์สิน	2.16	0.06	11.69	2.77	16.68
ค่าเสื่อมราคา - อสังหาริมทรัพย์เพื่อการลงทุน	-	0.01	-	-	0.01
ค่าเสื่อมราคา - สิทธิทรัพย์สินการใช้	3.98	-	-	-	3.98
ค่าเสื่อมราคา - ปาล์มน้ำมัน	-	-	-	0.07	0.07
ค่าเสื่อมราคา - สวนป่ายางพารา	-	-	-	25.76	25.76
ค่าตัดจำหน่าย - สิทธิไม่มีตัวตน	0.64	-	0.41	-	1.05
รวม	6.78	0.07	12.10	28.60	47.55

20. ค่าใช้จ่ายเงินอุดหนุนรัฐบาล

หน่วย : ล้านบาท

สำหรับงวดสามเดือนสิ้นสุดวันที่ 31 มีนาคม

งบการเงินระหว่างกาลที่แสดงเงินลงทุนตามวิธีส่วนได้เสียและงบการเงินเฉพาะกิจการ

	2566	2565
เงินเดือนและค่าจ้าง	6.52	6.67
ค่าใช้จ่ายบุคลากร	0.91	0.78
ค่าใช้จ่ายในการเดินทาง	0.62	0.69
ค่าใช้จ่ายยานพาหนะ อ.อ.ป.	0.89	1.16
ค่าสาธารณูปโภค	1.40	1.09
ค่าเสื่อมราคาและค่าตัดจำหน่าย	11.52	12.10
ค่าใช้จ่ายดูแลสวนป่า	6.23	6.38
ค่าอาหารช้าง	3.50	4.12
ค่ายาและเวชภัณฑ์	2.00	2.82
ค่าดูแลและค่าการแสดงช้าง	1.73	1.43
ค่าใช้จ่ายเบ็ดเตล็ด	1.72	5.66
รวม	37.04	42.90

21. ค่าใช้จ่ายอื่น

หน่วย : ล้านบาท

สำหรับงวดสามเดือนสิ้นสุดวันที่ 31 มีนาคม

งบการเงินระหว่างกาลที่แสดงเงินลงทุนตามวิธีส่วนได้เสียและงบการเงินเฉพาะกิจการ

	2566	2565
ค่าเพื่อสินค้าชำรุดและเสื่อมคุณภาพ	(1.94)	(2.56)
สินค้าใช้ในกิจการ	0.03	-
ทรัพย์สินชำรุดสูญหายและเสื่อมคุณภาพ	-	0.01
ภาษีซื้อส่วนเฉลี่ยที่ขอคืนไม่ได้	0.29	0.29
ค่าธรรมเนียมธนาคาร	0.09	0.11
ค่าใช้จ่ายช่วยเหลือสังคม CS1 (สวนป่าเพื่อการอนุรักษ์)	0.98	1.20
ค่าใช้จ่ายช่วยเหลือสังคม CS2 (โครงการเฉพาะเพื่อช่วยเหลือสังคม)	0.01	1.24
ค่าใช้จ่ายช่วยเหลือสังคม CS3 (การช่วยเหลือราชการและการกุศล)	1.05	-
ค่าใช้จ่ายแพ้วางป่า	0.57	0.21
ค่าใช้จ่ายรับจ้างปลูกป่า	0.42	0.16
ค่าใช้จ่ายรับจ้างบริการอื่น	0.03	-
ค่าใช้จ่ายฝึกอบรม (FSC/FSM)	0.05	0.36
ค่าใช้จ่ายเผาถ่าน	0.45	0.37
ค่าใช้จ่ายผลิตผลพลอยได้จากสวนป่า	0.06	0.29
รวม	2.09	1.68

22. มูลค่ายุติธรรม

เนื่องจากเครื่องมือทางการเงินส่วนใหญ่ของ อ.อ.ป. จัดอยู่ในประเภทระยะสั้นหรือมีอัตราดอกเบี้ยใกล้เคียงกับอัตราดอกเบี้ยในตลาด อ.อ.ป. จึงประมาณมูลค่ายุติธรรมของเครื่องมือทางการเงินใกล้เคียงกับมูลค่าตามบัญชีที่แสดงในงบแสดงฐานะการเงิน

สินทรัพย์ทางการเงินและหนี้สินทางการเงิน ที่มีมูลค่ายุติธรรมใกล้เคียงกับมูลค่าตามบัญชี ดังนี้

สินทรัพย์ทางการเงิน

- เงินสดและรายการเทียบเท่าเงินสด
- ลูกหนี้การค้า
- สินทรัพย์หมุนเวียนอื่น
- สินทรัพย์ไม่หมุนเวียนอื่น

หนี้สินทางการเงิน

- เจ้าหนี้การค้า
- เจ้าหนี้อื่น
- หนี้สินตามสัญญาเช่า
- หนี้สินหมุนเวียนอื่น

มูลค่าตามบัญชีของสินทรัพย์ทางการเงินและหนี้สินทางการเงินข้างต้น วัดมูลค่าด้วยวิธีราคาทุนตัดจำหน่าย



23. หนี้สินที่อาจเกิดขึ้น

อ.อ.ป. มีคดีความที่อยู่ระหว่างดำเนินการ เพียง ณ 31 มีนาคม 2566 ดังนี้

อ.อ.ป. เป็นจำเลยในคดีละเมิดและคดีผิดสัญญา จำนวน 7 คดี โดยคดีมีทุนทรัพย์รวมเป็นเงิน

8.51 ล้านบาท

ลำดับ ที่	หมายเลขคดี	จำนวน ทุนทรัพย์(บาท)	เรื่อง	คู่ความ	สถานะของคดี
1	คดีปกครอง หมายเลขดำ ที่ ส.21/2554 หมายเลขแดง ที่ ส.220 - 221/2556	3,118,020.20	กรณีขอใช้พื้นที่สวนป่า ดอนแสลบ - เลขาวิญ จ. กาญจนบุรี	บริษัท ทรัพยากรอินเตอร์ กรุ๊ป จำกัด ผู้ฟ้อง องค์การอุตสาหกรรมป่า ไม้ นายมนูญศักดิ์ ตันติ วิวัฒน์ ผู้ถูกฟ้อง	คดีอยู่ระหว่างการ พิจารณาของศาล ปกครองสูงสุด
2	คดีปกครอง หมายเลข ดำ ที่ 183/2558 หมายเลขแดง ที่ 176/2563	-	กรณีฟ้องขอให้จำเลยที่ 1 ออกโฉนดที่ดินให้กับผู้ฟ้อง จำนวน 105 คน	นางบุญ โสมวงศ์ กับพวก รวม 105 คน ผู้ฟ้อง กรม ป่าไม้ อธิบดีกรมป่าไม้ องค์การอุตสาหกรรมป่าไม้ เขตอุบลราชธานี ศูนย์ เพาะชำกล้าไม้ยโสธร กรม ที่ดิน อธิบดีกรมที่ดิน องค์การอุตสาหกรรมป่าไม้ เจ้าพนักงานที่ดินจังหวัด ยโสธร ผู้ถูกฟ้อง	อยู่ระหว่างการ พิจารณาของศาล ปกครองสูงสุด
3	คดีล้มละลาย คดี หลักหมายเลขดำที่ ล. 974/2561 คดี หลักหมายเลขแดง ที่ ล. 1152/2561 คดีสาขาหมายเลขดำ ที่ สล 155/2562 คดีสาขาหมายเลขแดง ที่ สล 379/2562	-	กรณีเพิกถอนการจดทะเบียน โอนที่ดิน 5 แปลง จาก มอท.	นายประจวบ กลิ่นขจรวงศ์ และ นายนิทัศน์ ศรีทวงค์ ผู้ชำระบัญชี เจ้าพนักงาน พิทักษ์ทรัพย์ของ บริษัท ไม้อัดไทย จำกัด (ผู้ร้อง) บริษัท ไม้อัดไทย จำกัด องค์การอุตสาหกรรมป่าไม้ (ผู้รับโอน) ผู้คัดค้าน	คดีอยู่ระหว่างการ พิจารณาของศาล ฎีกา
4	คดีปกครอง หมายเลข ดำ ที่ 1744/ 2555 หมายเลขแดง ที่ 1433/2560	-	กรณีสัญญาเช่าใช้ ประโยชน์ที่ดินแปลงบางโพ กรุงเทพ มหานคร	นายเลิศ เศรษฐสิทธิ์ กับ พวกรวม 97 คน ผู้ฟ้อง องค์การอุตสาหกรรมป่า ไม้ผู้อำนวยการองค์การ อุตสาหกรรมป่าไม้ ผู้ถูก ฟ้อง	อยู่ระหว่างการ พิจารณาของศาล ปกครองสูงสุด



23. หนี้สินที่อาจเกิดขึ้น (ต่อ)

ลำดับ ที่	หมายเลขคดี	จำนวน ทุนทรัพย์(บาท)	เรื่อง	คู่ความ	สถานะของคดี
5	คดีแพ่ง (แรงงาน) คดีหมายเลขดำที่ ร 12/2565	1,255,157.70	กรณีรวมกันหรือใช้แทนกัน ใช้เงิน ค่าจ้าง และ ค่าเสียหายต่อชื่อเสียง	นายอรรถณิ จารัตน์ โจทก์ องค์การอุตสาหกรรมป่าไม้ จำเลยที่ 1 ผู้อำนวยการ องค์การอุตสาหกรรมป่าไม้ จำเลยที่ 2 รอง ผู้อำนวยการรักษาการ แทนผู้อำนวยการองค์การ อุตสาหกรรมป่าไม้ จำเลย ที่ 3 ป.ป.ช. จำเลยที่ 4 นายประสิทธิ์ เกิดโต จำเลยที่ 5 นายธีรยุทธ กัตตพรหม จำเลยที่ 6 นายชำนาญ เหมะรัชตะ จำเลยที่ 7 นายสมศักดิ์ วิเชียรชัยชาญ จำเลยที่ 8 นายสิทธิโชค ฉลวยศรี เมือง จำเลยที่ 9	รอฟังผลชี้ขาด อำนาจหน้าที่ ระหว่างศาล
6	คดีอาญาทุจริต และ ประพฤติมิ ชอบกลาง คดี หมายเลขดำที่ อท 178/2564	3,189,800.00	กรณีชดใช้ค่าสินไหม ทดแทนความเสียหาย	นายโสภณ ทิพย์มนตรี โจทก์ นายมนูศักดิ์ ตันติ วิวัฒน์ จำเลยที่ 1 กับพวก รวม 5 คน	รอฟังคำสั่ง/คำ พิพากษาศาล ชั้นต้น
7	คดีปกครอง คดี หมายเลขดำที่ 244/2565	949,428.00	กรณีเรียกให้ชำระค่าทำไม้	ทจก.ทิพยา ก่อสร้าง ผู้ฟ้อง องค์การอุตสาหกรรมป่าไม้ ผู้ถูกฟ้อง	อยู่ระหว่างการ พิจารณาของศาล ปกครองอุบลราช ธานี

24. การอนุมัติงบการเงินระหว่างกาล

งบการเงินระหว่างกาลนี้ได้รับอนุมัติให้ออกโดยผู้อำนวยการองค์การอุตสาหกรรมป่าไม้ เมื่อวันที่

พฤษภาคม 2566